

Enzo e Dino Ferrari 4.909 m

# Italia Motorsport Week End Special

## T.T. Porsche GT Open - Classifica Gara

Giri 26 = 127,634 km - Media 150,720 km/h - Tempo di gara 50'48.583

Num.	Conditore	Concorrente	Scuderia	Auto	Classe	Giri	Tempo	Dist.	Rel.	Giro Veloce
1	<b>3 LUCCHINI</b> Luigi	BMS Scuderia Italia	BMS Scuderia Italia	997 GT3 CUP 10	GT2R1	26	50'48.583			25 1'46.537
2	<b>23 RODA</b> Davide	Ebimotors	Ebimotors	997 GT3 CUP 12	GT313	26	51'06.143	17.560	17.560	5 1'48.146
3	<b>34 APICELLA</b> Marco	Spiridonov Mikhail	Kinetic Racing	997 GT3 CUP 11	GT313	26	51'13.688	25.105	7.545	23 1'49.480
4	<b>22 PASTORELLI</b> Nicola	Krypton Motorsport	Krypton Motorsport	997 GT3 CUP 10	GT313	26	51'17.552	28.969	3.864	23 1'50.220
5	<b>20 SCANZI</b> Giacomo	Krypton Motorsport	Krypton Motorsport	997 GT3 CUP 11	GT313	26	51'21.149	32.566	3.597	12 1'48.994
6	<b>2 BROGGIAN</b> Fausto	Ghezzi Giuseppe	Autorlando Sport	997 GT3 R 12	GT2R1	26	51'50.122	1'01.539	28.973	7 1'48.541
7P	<b>24 MACORI</b> Marco	Antonelli Motorsport	Antonelli Motorsport	997 GT3 CUP 11	GT313	26	51'53.364	1'04.781	3.242	2 1'50.221
8	<b>55 FORESIO</b> Marco	Foresio Marco	Vago Racing	997 GT3 CUP 09	GT309	25	50'19.782	1 Giro	1 Giro	6 1'49.382
9	<b>36 BESANA</b> Eugenio	Petri Corse	Petri Corse	997 GT3 CUP 09	GT313	25	51'05.698	1 Giro	45.916	6 1'55.762
10	<b>25 VENEROSI</b> Paolo	Antonelli Motorsport	Antonelli Motorsport	997 GT3 CUP 10	GT313	25	51'10.048	1 Giro	4.350	12 1'49.844
11	<b>60 BARBIERI</b> Stefano	Krypton Motorsport	Krypton Motorsport	997 GT3 CUP 08	GT30	24	51'22.256	2 Giri	1 Giro	6 1'56.416
12	<b>62 BOSIO</b> Roberto	Heaven Motorsport	Heaven Motorsport	997 GT3 CUP 12	GT30	24	51'46.616	2 Giri	24.360	20 1'55.209
----- Non Classificati: -----										
RIT	<b>61 PICCIOLI</b> Gianluigi	Ebimotors	Ebimotors	997 GT3 CUP 07	GT30	17	35'18.582	9 Giri		6 1'54.254
RIT	<b>33 MONTRUCCOLI</b> Antonio	Montruccoli Antonio	Bell Speed	997 GT3 CUP 10	GT313	8	16'53.875	18 Giri		5 1'56.325
RIT	<b>26 TORTA</b> Matteo	Heaven Motorsport	Heaven Motorsport	997 GT3 CUP 12	GT313	8	18'03.245	18 Giri		3 1'54.708
RIT	<b>21 CANEVA</b> Alberto	Krypton Motorsport	Krypton Motorsport	997 GT3 CUP 11	GT313	7	13'12.508	19 Giri		5 1'51.325
RIT	<b>27 SALA</b> Stefano	Heaven Motorsport	Heaven Motorsport	997 GT3 CUP 10	GT313	6	11'19.669	20 Giri		2 1'50.868

Partenti:: 17 Non Partiti:: 0 Ritirati:: 5 Non Classificati:: 0 Classificati:: 12 Esclusi:: 0

Giro Veloce N. 25 Num. 3 Luigi Lucchini Tempo 1'46.537 Media. 165,880 Km/h

Concorrenti n. 3 e 24: penalità 30" - Art. 17 Regolamento Sportivo

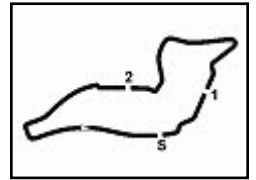
Umidità	32%	ARIA	24°C
Condizioni	Dry	Temp.	43°C

Direttore di Gara : Fondacci Fabrizio

12/05/2013 Inizio 15:17 Fine 16:10

Esposta alle: .....





Enzo e Dino Ferrari 4.909 m

# Italia Motorsport Week End Special

## T.T. Porsche GT Open - Classifica di Classe Gara

### GT2 r1

Giri 26 = 127,634 km - Media 150,720 km/h - Tempo di gara 50'48.583

Num.	Conduttore	Concorrente	Scuderia	Auto	Giri	Tempo	Dist.	Rel.	Giro Veloce
1	<b>3 LUCCHINI</b> Luigi	BMS Scuderia Italia	BMS Scuderia Italia	997 GT3 CUP 10	26	50'48.583			25 1'46.537
2	<b>2 BROGGIAN</b> Fausto	Ghezzi Giuseppe	Autorlando Sport	997 GT3 R 12	26	51'50.122	<b>1'01.539</b>	<b>1'01.539</b>	7 1'48.541

Partenti:: 2 Non Partiti:: 0 Ritirati:: 0 Non Classificati:: 0 Classificati:: 2 Esclusi:: 0

Giro Veloce N. 25 Num. 3 Luigi Lucchini Tempo 1'46.537 Media. 165,880 Km/h

### Classe GT3 CUP-A

Giri 24 = 117,816 km - Media 137,606 km/h - Tempo di gara 51'22.256

Num.	Conduttore	Concorrente	Scuderia	Auto	Giri	Tempo	Dist.	Rel.	Giro Veloce
1	<b>60 BARBIERI</b> Stefano	Krypton Motorsport	Krypton Motorsport	997 GT3 CUP 08	24	51'22.256			6 1'56.416
2	<b>62 BOSIO</b> Roberto	Heaven Motorsport	Heaven Motorsport	997 GT3 CUP 12	24	51'46.616	<b>24.360</b>	<b>24.360</b>	20 1'55.209

----- Non Classificati: -----

RIT	<b>61 PICCIOLI</b> Gianluigi	Ebimotors	Ebimotors	997 GT3 CUP 07	17	35'18.582	<b>7 Giri</b>		6 1'54.254
-----	------------------------------	-----------	-----------	----------------	----	-----------	---------------	--	------------

Partenti:: 3 Non Partiti:: 0 Ritirati:: 1 Non Classificati:: 0 Classificati:: 2 Esclusi:: 0

Giro Veloce N. 6 Num. 61 Gianluigi Piccoli 2 Tempo 1'54.254 Media. 154,676 Km/h

### Classe GT3 r09

Giri 25 = 122,725 km - Media 146,305 km/h - Tempo di gara 50'19.782

Num.	Conduttore	Concorrente	Scuderia	Auto	Giri	Tempo	Dist.	Rel.	Giro Veloce
1	<b>55 FORESIO</b> Marco	Foresio Marco	Vago Racing	997 GT3 CUP 09	25	50'19.782			6 1'49.382

Partenti:: 1 Non Partiti:: 0 Ritirati:: 0 Non Classificati:: 0 Classificati:: 1 Esclusi:: 0

Giro Veloce N. 6 Num. 55 Marco Foresio Tempo 1'49.382 Media. 161,566 Km/h

### Classe GT3 r013

Giri 26 = 127,634 km - Media 149,857 km/h - Tempo di gara 51'06.143

Num.	Conduttore	Concorrente	Scuderia	Auto	Giri	Tempo	Dist.	Rel.	Giro Veloce
1	<b>23 RODA</b> Davide	Ebimotors	Ebimotors	997 GT3 CUP 12	26	51'06.143			5 1'48.146
2	<b>34 APICELLA</b> Marco	Spiridonov Mikhail	Kinetic Racing	997 GT3 CUP 11	26	51'13.688	<b>7.545</b>	<b>7.545</b>	23 1'49.480
3	<b>22 PASTORELLI</b> Nicola	Krypton Motorsport	Krypton Motorsport	997 GT3 CUP 10	26	51'17.552	<b>11.409</b>	<b>3.864</b>	23 1'50.220
4	<b>20 SCANZI</b> Giacomo	Krypton Motorsport	Krypton Motorsport	997 GT3 CUP 11	26	51'21.149	<b>15.006</b>	<b>3.597</b>	12 1'48.994
5P	<b>24 MACORI</b> Marco	Antonelli Motorsport	Antonelli Motorsport	997 GT3 CUP 11	26	51'53.364	<b>47.221</b>	<b>32.215</b>	2 1'50.221
6	<b>36 BESANA</b> Eugenio	Petri Corse	Petri Corse	997 GT3 CUP 09	25	51'05.698	<b>1 Giro</b>	<b>1 Giro</b>	6 1'55.762
7	<b>25 VENEROSI</b> Paolo	Antonelli Motorsport	Antonelli Motorsport	997 GT3 CUP 10	25	51'10.048	<b>1 Giro</b>	<b>4.350</b>	12 1'49.844

----- Non Classificati: -----

RIT	<b>33 MONTRUCCOLI</b> Antonio	Montruccoli Antonio	Bell Speed	997 GT3 CUP 10	8	16'53.875	<b>18 Giri</b>		5 1'56.325
-----	-------------------------------	---------------------	------------	----------------	---	-----------	----------------	--	------------

RIT	<b>26 TORTA</b> Matteo	Heaven Motorsport	Heaven Motorsport	997 GT3 CUP 12	8	18'03.245	<b>18 Giri</b>		3 1'54.708
-----	------------------------	-------------------	-------------------	----------------	---	-----------	----------------	--	------------

RIT	<b>21 CANEVA</b> Alberto	Krypton Motorsport	Krypton Motorsport	997 GT3 CUP 11	7	13'12.508	<b>19 Giri</b>		5 1'51.325
-----	--------------------------	--------------------	--------------------	----------------	---	-----------	----------------	--	------------

RIT	<b>27 SALA</b> Stefano	Heaven Motorsport	Heaven Motorsport	997 GT3 CUP 10	6	11'19.669	<b>20 Giri</b>		2 1'50.868
-----	------------------------	-------------------	-------------------	----------------	---	-----------	----------------	--	------------

Partenti:: 11 Non Partiti:: 0 Ritirati:: 4 Non Classificati:: 0 Classificati:: 7 Esclusi:: 0

Giro Veloce N. 5 Num. 23 Davide Roda Tempo 1'48.146 Media. 163,412 Km/h

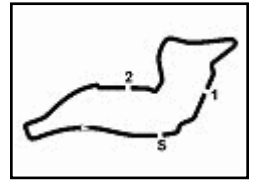
Umidità	32%	ARIA	24°C
Condizioni	Dry	Temp.	43°C

Direttore di Gara : Fondacci Fabrizio

12/05/2013 Inizio 15:17 Fine 16:10

Esposta alle: .....





# Italia Motorsport Week End Special

## T.T. Porsche GT Open - Contagiri Gara

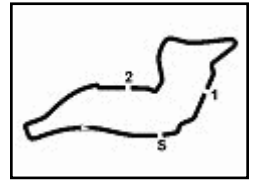
Enzo e Dino Ferrari 4.909 m

		Giro																										
		1	2	3	4	5	6	7	8	9	10	11	12	13	14	15	16	17	18	19	20	21	22	23	24	25	26	
Pos.	1	3	3	3	3	3	3	3	3	3	3	3	3	3	23	23	3	3	3	3	3	3	3	3	3	3	3	3
	2	23	23	23	23	23	23	23	23	23	23	23	23	23	3	3	23	23	23	23	23	23	23	23	23	23	23	23
	3	20	20	20	20	20	20	20	20	20	20	20	20	20	2	20	20	20	20	20	20	20	20	34	34	34	34	34
	4	24	24	24	24	24	24	24	24	24	24	2	2	2	20	2	2	22	22	22	22	22	22	22	22	22	22	22
	5	27	27	27	25	2	2	2	2	2	2	24	55	55	55	24	24	24	34	34	34	34	20	20	20	20	20	20
	6	25	25	25	27	25	27	21	55	55	55	55	24	25	24	22	22	34	24	24	24	24	24	24	24	24	24	24
	7	21	21	2	2	27	21	55	22	22	34	61	25	24	22	34	34	2	2	2	55	55	2	2	2	2	2	2
	8	61	2	21	21	21	55	22	34	34	61	34	22	22	34	55	55	55	55	55	55	2	2	55	55	55	55	55
	9	22	61	22	55	55	22	34	61	61	36	25	61	34	61	61	61	61	36	36	36	36	36	36	36	36	36	36
	10	34	22	55	22	22	34	61	60	36	22	36	34	61	36	36	36	36	25	25	25	25	25	25	25	25	25	25
	11	33	34	61	34	34	61	60	36	25	25	22	36	36	25	25	25	25	60	60	60	60	60	60	60	60	60	60
	12	2	55	34	61	61	60	36	33	62	60	60	60	60	60	60	60	60	60	62	62	62	62	62	62	62	62	62
	13	26	26	26	26	60	36	62	25	60	62	62	62	62	62	62	62	62	62									
	14	55	62	62	62	62	62	33	26																			
	15	62	60	60	60	36	33	25	62																			
	16	60	36	36	36	33	25	26																				
	17	36	33	33	33	26	26																					









Enzo e Dino Ferrari 4.909 m

# Italia Motorsport Week End Special

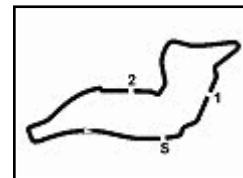
## T.T. Porsche GT Open - Griglia di Partenza

Durata: 48' + 1 giro

							10
							9
62	<b>CALDARELLA S.</b> 997 GT3 CUP 12	2'03.894		55	<b>BABINI F.</b> 997 GT3 CUP 09		8
				34	<b>APICELLA M.</b> 997 GT3 CUP 11	2'01.692	7
60	<b>BARBIERI S.</b> 997 GT3 CUP 08	2'01.199		36	<b>MINETTI R.</b> 997 GT3 CUP 09	1'59.091	6
33	<b>MONTRUCCOLI A.</b> 997 GT3 CUP 10	1'56.921		25	<b>BACCANI A.</b> 997 GT3 CUP 10	1'56.918	5
26	<b>TORTA M.</b> 997 GT3 CUP 12	1'56.872		22	<b>PASTORELLI L.</b> 997 GT3 CUP 10	1'55.912	4
21	<b>CANEVA A.</b> 997 GT3 CUP 11	1'54.363		61	<b>MOSCONI R.</b> 997 GT3 CUP 07	1'53.252	3
27	<b>SALA S.</b> 997 GT3 CUP 10	1'52.284		24	<b>ALESSANDRI P.</b> 997 GT3 CUP 11	1'52.055	2
20	<b>SELVA L.</b> 997 GT3 CUP 11	1'50.351		23	<b>POSTIGLIONE V.</b> 997 GT3 CUP 12	1'49.530	1
2	<b>GHEZZI G.</b> 997 GT3 R 12	1'49.093		3	<b>LUCCHINI L.</b> 997 GT3 CUP 10	1'47.800	

Partenza 12/05/2013 ore 15.00  
Partenza lanciata





Enzo e Dino Ferrari 4.909 m

## Italia Motorsport Week End Special T.T. Porsche GT Open - Classifica Prove di Qualificazione

Miglior Giro: = 1'47.800 - 4,909 km - Media 163,937 km/h

Num.	Concorrente	Scuderia	Auto	Classe	Tempo	Dist.	Media	Giri
1	<b>3 BMS SCUDERIA ITALIA</b> LUCCHINI Luigi	<b>BMS Scuderia Italia</b>	<b>GT3 RSR 2009</b>	GT2R1	<b>1'47.800</b>		163,937	4
2	<b>2 GHEZZI GIUSEPPE</b> GHEZZI Giuseppe	<b>Autorlando Sport</b> BROGGIAN Fausto	<b>997 GT3 R 12</b>	GT2R1	<b>1'49.093</b>	1.293	161,994	15
3	<b>23 EBIMOTORS</b> RODA Davide	<b>Ebimotors</b> POSTIGLIONE Vito	<b>997 GT3 CUP 12</b>	GT313	<b>1'49.530</b>	1.730	161,348	8
4	<b>20 KRYPTON MOTORSPORT</b> SELVA Livio	<b>Krypton Motorsport</b> SCANZI Giacomo	<b>997 GT3 CUP 11</b>	GT313	<b>1'50.351</b>	2.551	160,147	9
5	<b>24 ANTONELLI MOTORSPORT</b> MACORI Marco	<b>Antonelli Motorsport</b> ALESSANDRI Pierluigi	<b>997 GT3 CUP 11</b>	GT313	<b>1'52.055</b>	4.255	157,712	4
6	<b>27 HEAVEN MOTORSPORT</b> SALA Stefano	<b>Heaven Motorsport</b> PETRINI Alberto	<b>997 GT3 CUP 10</b>	GT313	<b>1'52.284</b>	4.484	157,390	6
7	<b>61 EBIMOTORS</b> MOSCONI Raffaele	<b>Ebimotors</b> PICCIOLI Gianluigi	<b>997 GT3 CUP 07</b>	GT30	<b>1'53.252</b>	5.452	156,045	10
8	<b>21 KRYPTON MOTORSPORT</b> CANEVA Alberto	<b>Krypton Motorsport</b> LOVATO Alessandro	<b>997 GT3 CUP 11</b>	GT313	<b>1'54.363</b>	6.563	154,529	10
9	<b>22 KRYPTON MOTORSPORT</b> PASTORELLI Luca	<b>Krypton Motorsport</b> PASTORELLI Nicola	<b>997 GT3 CUP 10</b>	GT313	<b>1'55.912</b>	8.112	152,464	5
10	<b>26 HEAVEN MOTORSPORT</b> ALESSANDRIA Gianni	<b>Heaven Motorsport</b> TORTA Matteo	<b>997 GT3 CUP 12</b>	GT313	<b>1'56.872</b>	9.072	151,212	9
11	<b>25 ANTONELLI MOTORSPORT</b> VENEROSI Paolo	<b>Antonelli Motorsport</b> BACCANI Alessandro	<b>997 GT3 CUP 10</b>	GT313	<b>1'56.918</b>	9.118	151,152	5
12	<b>33 MONTRUCCOLI ANTONIO</b> MONTRUCCOLI Roberto	<b>Bell Speed</b>	<b>997 GT3 CUP 10</b>	GT313	<b>1'56.921</b>	9.121	151,148	5
13	<b>36 PETRI CORSE</b> MINETTI Roberto	<b>Petri Corse</b> BESANA Eugenio	<b>997 GT3 CUP 09</b>	GT313	<b>1'59.091</b>	11.291	148,394	6
14	<b>60 KRYPTON MOTORSPORT</b> BARBIERI Stefano	<b>Krypton Motorsport</b> ZAMUNER Alessandro	<b>997 GT3 CUP 08</b>	GT30	<b>2'01.199</b>	13.399	145,813	9
15	<b>34 SPIRIDONOV MIKHAIL</b> SPIRIDONOV Mikhail	<b>Kinetic Racing</b> APICELLA Marco	<b>997 GT3 CUP 11</b>	GT313	<b>2'01.692</b>	13.892	145,222	8
16	<b>62 HEAVEN MOTORSPORT</b> CALDARELLA Sebastiano	<b>Heaven Motorsport</b> BOSIO Roberto	<b>997 GT3 CUP 12</b>	GT30	<b>2'03.894</b>	16.094	142,641	10

Tempo di Qualificazione: (117% di 1'48.808): **2'07.306**

Al Concorrente n. 55 'Foresio' sono stati annullati tutti i tempi con decisione n. 5 dei CC.SS.

Umidità	43%	ARIA	26°C
Condizioni	Wet	Temp.	26°C

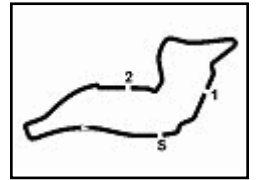
Direttore di Gara : Fondacci Fabrizio

11/05/2013 Inizio 18:04 Fine 18:57

Esposta alle: .....







## Italia Motorsport Week End Special

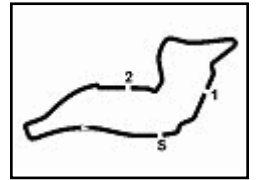
### T.T. Porsche GT Open - Ideal Time Prove di Qualificazione

Enzo e Dino Ferrari 4.909 m

Num.	Concorrente	Auto	Tratto 1	Tratto 2	Tratto 3	Ideal Time	Tempo Ufficiale	Pos.	Diff.
1	3 LUCCHINI L.	GT3 RSR 2009	<b>22.658</b>	<b>45.179</b>	39.963	<b>1'47.800</b>	1'47.800	1	0.000
2	2 GHEZZI G.	997 GT3 R 12	22.909	45.745	40.288	<b>1'48.942</b>	1'49.093	2	0.151
3	23 RODA D.	997 GT3 CUP 12	23.079	46.624	<b>39.814</b>	<b>1'49.517</b>	1'49.530	3	0.013
4	20 SELVA L.	997 GT3 CUP 11	23.317	46.542	40.400	<b>1'50.259</b>	1'50.351	4	0.092
5	24 MACORI M.	997 GT3 CUP 11	23.369	46.933	41.483	<b>1'51.785</b>	1'52.055	5	0.270
6	27 SALA S.	997 GT3 CUP 10	23.733	47.135	41.038	<b>1'51.906</b>	1'52.284	6	0.378
7	61 MOSCONI R.	997 GT3 CUP 07	23.655	48.115	41.482	<b>1'53.252</b>	1'53.252	7	0.000
8	21 CANEVA A.	997 GT3 CUP 11	23.858	48.100	41.680	<b>1'53.638</b>	1'54.363	8	0.725
9	22 PASTORELLI L.	997 GT3 CUP 10	24.314	48.374	41.917	<b>1'54.605</b>	1'55.912	9	1.307
10	25 VENEROSI P.	997 GT3 CUP 10	24.664	48.576	42.934	<b>1'56.174</b>	1'56.918	11	0.744
11	26 ALESSANDRIA G.	997 GT3 CUP 12	25.165	49.066	42.641	<b>1'56.872</b>	1'56.872	10	0.000
12	33 MONTRUCCOLI R.	997 GT3 CUP 10	24.545	49.188	43.188	<b>1'56.921</b>	1'56.921	12	0.000
13	34 SPIRIDONOV M.	997 GT3 CUP 11	24.329	48.766	44.463	<b>1'57.558</b>	2'01.692	15	4.134
14	36 MINETTI R.	997 GT3 CUP 09	25.206	50.289	43.379	<b>1'58.874</b>	1'59.091	13	0.217
15	60 BARBIERI S.	997 GT3 CUP 08	25.307	50.917	43.374	<b>1'59.598</b>	2'01.199	14	1.601
16	62 CALDARELLA S.	997 GT3 CUP 12	26.403	51.934	45.557	<b>2'03.894</b>	2'03.894	16	0.000
<b>Ideal Time Assoluto</b>			22.658	45.179	39.814	<b>1'47.651</b>			







Enzo e Dino Ferrari 4.909 m

# Italia Motorsport Week End Special

## T.T. Porsche GT Open - Analisi Tempi Prove di Qualificazione

### 2 GHEZZI GIUSEPPE

Giro	Tratto 1	Tratto 2	Tratto 3	T. Giro	km/h
1	23.215	46.175	<b>40.288</b>	1'49.678	
2	<b>22.909</b>	<b>45.745</b>	40.439	<b>1'49.093</b>	
3	34.075	1'20.622	4'58.249	6'52.946 P	
4	1'34.577	1'04.641	56.030	3'35.248 P	
5	32.592	1'00.882	53.642	2'27.116	
6	32.800	59.836	58.406	2'31.042	
7	32.696	1'04.106	53.885	2'30.687	
8	32.120	1'01.913	7'00.740	8'34.773 P	
9	45.782	1'09.470	56.168	2'51.420 P	
10	32.709	1'05.171	54.338	2'32.218	
11	32.395	1'03.613	54.117	2'30.125	
12	32.598	1'04.409	53.782	2'30.789	
13	32.010	1'02.804	52.616	2'27.430	
14	32.367	1'03.191	53.294	2'28.852	

### 2 GHEZZI GIUSEPPE

Giro	Tratto 1	Tratto 2	Tratto 3	T. Giro	km/h
15				0.000	

### 3 LUCCHINI LUIGI

Giro	Tratto 1	Tratto 2	Tratto 3	T. Giro	km/h
1	23.594	46.480	40.234	1'50.308	
2	22.992	45.560	40.003	1'48.555	
3	<b>22.658</b>	<b>45.179</b>	<b>39.963</b>	<b>1'47.800</b>	
4	27.449	1'01.283	14'42.664	16'11.396 P	

### 20 SELVA LIVIO

Giro	Tratto 1	Tratto 2	Tratto 3	T. Giro	km/h
1	23.489	54.236	43.603		
2	<b>23.317</b>	47.355	40.759	1'51.603	
3	23.409	47.452	41.413	1'52.182	
4	25.203	<b>46.542</b>	<b>40.400</b>	<b>1'50.351</b>	
5	25.203	1'03.198	13'04.419	14'32.820 P	
6	39.544	54.590	47.004	2'21.138 P	
7	26.479	54.994	47.632	2'09.105	
8	25.577	56.172	5'42.194	7'03.943 P	
9	42.688	1'01.457	51.691	2'35.836 P	
9	28.552	55.591	48.419	2'12.562	

### 21 CANEVA ALBERTO

Giro	Tratto 1	Tratto 2	Tratto 3	T. Giro	km/h
1	25.733	1'03.842	43.724		
2	<b>23.858</b>	<b>48.100</b>	1'01.040	2'14.873	
3	24.688	48.229	42.276	<b>1'54.363</b>	
4	28.052	49.803	<b>41.680</b>	1'56.171	
5	28.052	1'31.245	7'53.755	9'53.052 P	
6	47.076	1'03.043	58.737	2'48.856 P	
7	34.170	1'05.721	4'52.991	6'32.882 P	
8	6'10.172	1'03.181	57.976	8'11.329 P	
9	31.518	57.801	49.803	2'19.122	
10	30.027	56.831	50.348	2'17.206	
10	27.709	56.013	50.349	2'14.071	

### 22 PASTORELLI LUCA

Giro	Tratto 1	Tratto 2	Tratto 3	T. Giro	km/h
1	24.573	54.950	45.256		
2	<b>24.314</b>	<b>48.374</b>	57.337	2'10.284	
3	24.449	49.000	42.598	<b>1'55.912</b>	
4	25.883	50.226	<b>41.917</b>	1'56.592	
5	25.883	1'49.037	11'00.757	13'15.677 P	
5	42.267	1'01.732	55.471	2'39.470 P	

### 23 RODA DAVIDE

Giro	Tratto 1	Tratto 2	Tratto 3	T. Giro	km/h
1	26.845	1'04.351	1'00.224		
2	<b>23.079</b>	49.356	41.277	1'57.478	
3	23.092	47.061	40.347	1'50.487	
4	26.275	<b>46.624</b>	<b>39.814</b>	<b>1'49.530</b>	
5	26.275	1'28.367	13'58.281	15'52.923 P	
6	51.537	1'06.625	49.590	2'47.752 P	
7	26.407	59.136	5'39.279	7'04.822 P	
8	45.632	59.341	55.356	2'40.329 P	
8	26.119	53.085	47.100	2'06.304	

### 24 MACORI MARCO

Giro	Tratto 1	Tratto 2	Tratto 3	T. Giro	km/h
1	23.783	1'09.002	59.459		
2	23.783	47.514	<b>41.483</b>	1'52.780	
3	<b>23.369</b>	<b>46.933</b>	41.753	<b>1'52.055</b>	
4	29.322	1'10.146	14'32.687	16'12.155 P	
4	47.952	1'01.424	50.993	2'40.369 P	

### 25 VENEROSI PAOLO

Giro	Tratto 1	Tratto 2	Tratto 3	T. Giro	km/h
1	25.289	57.388	45.094		
2	<b>24.664</b>	48.695	<b>42.934</b>	<b>1'56.918</b>	
3	50.017	1'44.492	11'58.953	14'33.462 P	
4	44.673	57.232	51.008	2'32.913 P	
5	29.012	56.233	50.025	2'15.270	

### 26 ALESSANDRIA GIANNI

Giro	Tratto 1	Tratto 2	Tratto 3	T. Giro	km/h
1	25.545	1'01.581	45.123		
2	<b>25.165</b>	51.221	45.358	2'02.124	
3	<b>24.664</b>	<b>49.066</b>	<b>42.641</b>	<b>1'56.872</b>	
4	26.698	54.567	43.474	2'04.739	
5	29.910	1'55.169	14'19.478	16'44.557 P	
6	48.998	1'01.354	6'52.149	3'36.028 P	
7	41.786	59.136	49.030	2'29.952 P	
8	26.368	54.253	46.786	2'07.407	
9	26.057	53.076	46.612	2'05.745	
9	25.228	52.513	45.958	2'03.699	

### 27 SALA STEFANO

Giro	Tratto 1	Tratto 2	Tratto 3	T. Giro	km/h
1	24.022	51.622	43.152		
2	24.022	48.315	44.189	1'56.526	
3	<b>23.733</b>	47.513	<b>41.038</b>	<b>1'52.284</b>	
4	24.244	<b>47.135</b>	41.060	1'52.439	
5	28.323	1'33.871	9'58.995	12'01.189 P	
6	46.730	1'05.706	59.046	2'51.482 P	
6	32.846	1'08.264	59.419	2'40.529	

### 33 MONTRUCCOLI ROBERTO

Giro	Tratto 1	Tratto 2	Tratto 3	T. Giro	km/h
1	24.545	51.472	44.472		
2	<b>24.545</b>	<b>49.188</b>	<b>43.188</b>	<b>1'56.921</b>	
3	25.860	49.947	1'04.116	2'19.923	
4	38.008	52.094	7'34.659	9'04.761 P	
5	56.167	1'05.066	56.950	2'58.183 P	
5	35.422	1'00.161	53.518	2'29.101	

### 34 SPIRIDONOV MIKHAIL

Giro	Tratto 1	Tratto 2	Tratto 3	T. Giro	km/h
1	26.271	55.674	43.859		
2	<b>24.329</b>	50.958	<b>44.463</b>	<b>2'01.692</b>	
3	<b>24.329</b>	<b>48.766</b>	2'30.574	3'43.669 P	
4	50.518	1'42.544	27'39.509	30'12.571 P	
5	50.831	1'10.605	55.414	2'56.850 P	
6	30.495	59.092	50.195	2'19.782	
7	27.801	55.618	48.280	2'11.699	
8	29.007	54.831	47.603	2'11.441	
8	26.735	52.379	46.129	2'05.243	

### 36 MINETTI ROBERTO

Giro	Tratto 1	Tratto 2	Tratto 3	T. Giro	km/h
1	59.452	1'04.349	1'00.990	3'04.791 P	
2	26.349	51.402	<b>43.379</b>	2'01.130	
3	<b>25.206</b>	<b>50.289</b>	43.596	<b>1'59.091</b>	
4	29.138	1'12.083	13'43.442	15'24.663 P	
5	49.680	1'09.558	58.783	2'58.021 P	
6	34.453	1'04.252	9'14.682	10'53.387 P	

### 55 FORESIO MARCO

Giro	Tratto 1	Tratto 2	Tratto 3	T. Giro	km/h
1	24.033	50.800	41.961		
2	24.033	46.735	40.982	1'51.750 C	
3	24.013	47.588	42.174	1'53.775 C	
4	23.271	46.249	8'46.478	9'55.998 C	
4	46.576	1'01.561	52.463	2'40.600 C	

### 60 BARBIERI STEFANO

Giro	Tratto 1	Tratto 2	Tratto 3	T. Giro	km/h
1	25.913	59.483	45.081		
2	25.913	51.912	<b>43.374</b>	<b>2'01.199</b>	
3	<b>25.307</b>	<b>50.917</b>	1'23.430	2'39.654	
4	29.072	1'07.443	12'38.325	14'14.840 P	
5	46.383	1'03.134	55.756	2'45.273 P	
6	32.614	1'05.918	7'43.992	9'22.524 P	
7	43.608	59.539	49.333	2'32.480 P	
8	28.735	58.081	49.028	2'15.844	
9	28.483	55.528	48.207	2'12.218	
9	27.742	56.355	46.934	2'11.031	

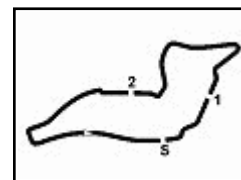
### 61 MOSCONI RAFFAELE

Giro	Tratto 1	Tratto 2	Tratto 3	T. Giro	km/h
1	26.105	56.391	45.191		
2	24.278	50.740	42.298	1'59.143	
3	<b>23.655</b>	49.400	43.245	1'56.923	
4	<b>23.655</b>	<b>48.115</b>	<b>41.482</b>	<b>1'53.252</b>	
5	28.834	1'29.518	15'26.681	17'25.033 P	
6	47.306	1'02.628	6'48.971	8'38.905 P	
7	42.052	1'01.812	52.549	2'36.413 P	
8	28.418	55.484	48.790	2'12.692	
9	27.636	55.809	48.423	2'11.868	
10	27.152	53.976	47.581	2'08.709	
10	27.228	54.398	46.545	2'08.171	

### 62 CALDARELLA SEBASTIANO

Giro	Tratto 1	Tratto 2	Tratto 3	T. Giro	km/h
1	28.262	1'03.494	49.362		
2	28.262	56.422	46.008	2'10.692	
3	<b>26.403</b>	<b>51.934</b>	<b>45.557</b>	<b>2'03.894</b>	
4	30.066	1'08.562	13'02.964	14'41.592 P	
5	48.171	1'01.662	51.414	2'41.247 P	
6	29.956	58.566	1'58.142	3'26.664 P	
7	6'03.020	1'02.573	4'40.412	11'46.005 P	
8	52.829	59.911	47.408	2'40.148 P	
9	26.707	59.055	50.316	2'16.078	
9	30.299	55.170	46.178	2'11.647	
10	26.938	54.238	46.373	2'07.549	

P = Box In/Out - C = Tempo Invalidato



Enzo e Dino Ferrari 4.909 m

# Italia Motorsport Week End Special

## Targa Tricolore Porsche - Classifica Prove Libere 3° Turno

Miglior Giro: = 1'51.508 - 4,909 km - Media 158,485 km/h

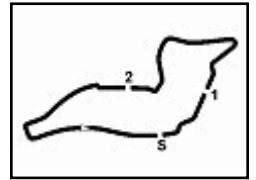
Num.	Concorrente	Scuderia	Auto	Classe	Tempo	Dist.	Media	Giri
1	<b>25 ANTONELLI MOTORSPORT</b> VENEROSI Paolo	<b>Antonelli Motorsport</b> BACCANI Alessandro	997 GT3 CUP 10	GT313	<b>1'51.508</b>		158,485	14
2	<b>23 EBIMOTORS</b> RODA Davide	<b>Ebimotors</b> POSTIGLIONE Vito	997 GT3 CUP 12	GT313	<b>1'51.886</b>	0.378	157,950	15
3	<b>2 GHEZZI GIUSEPPE</b> GHEZZI Giuseppe	<b>Autorlando Sport</b> BROGGIAN Fausto	997 GT3 R 12	GT2R1	<b>1'52.186</b>	0.678	157,528	17
4	<b>3 BMS SCUDERIA ITALIA</b> LUCCHINI Luigi	<b>BMS Scuderia Italia</b>	GT3 RSR 2009	GT2R1	<b>1'52.329</b>	0.821	157,327	17
5	<b>35 ANTONELLI MOTORSPORT</b> GIONDI Massimo	<b>Antonelli Motorsport</b>	997 2011	GT313	<b>1'54.951</b>	3.443	153,739	12
6	<b>30 ANTONELLI MOTORSPORT</b> LUCHERINI Alberto	<b>Antonelli Motorsport</b>	997 2011	GT313	<b>1'54.955</b>	3.447	153,733	12
7	<b>24 ANTONELLI MOTORSPORT</b> MACORI Marco	<b>Antonelli Motorsport</b> ALESSANDRI Pierluigi	997 GT3 CUP 11	GT313	<b>1'54.992</b>	3.484	153,684	13
8	<b>55 FORESTIO MARCO</b> FORESTIO Marco	<b>Vago Racing</b> BABINI Fabio	997 GT3 CUP 09	GT309	<b>1'55.477</b>	3.969	153,038	4
9	<b>20 KRYPTON MOTORSPORT</b> SELVA Livio	<b>Krypton Motorsport</b> SCANZI Giacomo	997 GT3 CUP 11	GT313	<b>1'55.945</b>	4.437	152,421	13
10	<b>21 KRYPTON MOTORSPORT</b> CANEVA Alberto	<b>Krypton Motorsport</b> LOVATO Alessandro	997 GT3 CUP 11	GT313	<b>1'57.052</b>	5.544	150,979	14
11	<b>34 SPIRIDONOV MIKHAIL</b> SPIRIDONOV Mikhail	<b>Kinetic Racing</b> APICELLA Marco	997 GT3 CUP 11	GT313	<b>1'57.506</b>	5.998	150,396	12
12	<b>26 HEAVEN MOTORSPORT</b> ALESSANDRIA Gianni	<b>Heaven Motorsport</b> TORTA Matteo	997 GT3 CUP 12	GT313	<b>1'57.595</b>	6.087	150,282	15
13	<b>22 KRYPTON MOTORSPORT</b> PASTORELLI Luca	<b>Krypton Motorsport</b> PASTORELLI Nicola	997 GT3 CUP 10	GT313	<b>1'58.140</b>	6.632	149,589	14
14	<b>61 EBIMOTORS</b> MOSCONI Raffaele	<b>Ebimotors</b> PICCIOLI Gianluigi	997 GT3 CUP 07	GT30	<b>1'59.989</b>	8.481	147,284	14
15	<b>36 PETRI CORSE</b> MINETTI Roberto	<b>Petri Corse</b> BESANA Eugenio	997 GT3 CUP 09	GT313	<b>2'00.316</b>	8.808	146,883	8
16	<b>33 MONTRUCCOLI ANTONIO</b> MONTRUCCOLI Roberto	<b>Bell Speed</b>	997 GT3 CUP 10	GT313	<b>2'02.957</b>	11.449	143,728	10
17	<b>27 HEAVEN MOTORSPORT</b> SALA Stefano	<b>Heaven Motorsport</b> PETRINI Alberto	997 GT3 CUP 10	GT313	<b>2'03.120</b>	11.612	143,538	8
18	<b>62 HEAVEN MOTORSPORT</b> CALDARELLA Sebastiano	<b>Heaven Motorsport</b> BOSIO Roberto	997 GT3 CUP 12	GT30	<b>2'05.982</b>	14.474	140,277	11
19	<b>60 KRYPTON MOTORSPORT</b> BARBIERI Stefano	<b>Krypton Motorsport</b> ZAMUNER Alessandro	997 GT3 CUP 08	GT30	<b>2'06.650</b>	15.142	139,537	9

Umidità	58%	ARIA	24°C
Condizioni	Wet	Temp.	28°C

11/05/2013 Inizio 13:57 Fine 14:39

Esposta alle: .....





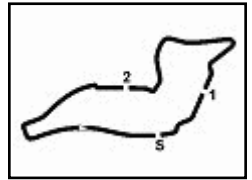
Enzo e Dino Ferrari 4.909 m

## Italia Motorsport Week End Special

### Targa Tricolore Porsche - Ideal Time Prove Libere 3° Turno

Num.	Concorrente	Auto	Tratto 1	Tratto 2	Tratto 3	Ideal Time	Tempo Ufficiale	Pos.	Diff.
1	25 VENEROSI P.	997 GT3 CUP 10	23.571	<b>46.950</b>	40.987	<b>1'51.508</b>	1'51.508	1	0.000
2	23 RODA D.	997 GT3 CUP 12	23.542	47.471	40.873	<b>1'51.886</b>	1'51.886	2	0.000
3	2 GHEZZI G.	997 GT3 R 12	23.660	47.809	<b>40.665</b>	<b>1'52.134</b>	1'52.186	3	0.052
4	3 LUCCHINI L.	GT3 RSR 2009	<b>23.390</b>	48.126	40.813	<b>1'52.329</b>	1'52.329	4	0.000
5	24 MACORI M.	997 GT3 CUP 11	23.970	49.596	40.836	<b>1'54.402</b>	1'54.992	7	0.590
6	35 GIONDI M.	997 2011	24.257	49.260	41.434	<b>1'54.951</b>	1'54.951	5	0.000
7	30 LUCHERINI A.	997 2011	24.160	48.577	42.218	<b>1'54.955</b>	1'54.955	6	0.000
8	55 FORESIO M.	997 GT3 CUP 09	24.647	49.145	41.685	<b>1'55.477</b>	1'55.477	8	0.000
9	20 SELVA L.	997 GT3 CUP 11	24.462	49.571	41.912	<b>1'55.945</b>	1'55.945	9	0.000
10	21 CANEVA A.	997 GT3 CUP 11	25.181	49.537	42.334	<b>1'57.052</b>	1'57.052	10	0.000
11	34 SPIRIDONOV M.	997 GT3 CUP 11	25.005	50.203	42.248	<b>1'57.456</b>	1'57.506	11	0.050
12	26 ALESSANDRIA G.	997 GT3 CUP 12	24.624	50.503	42.468	<b>1'57.595</b>	1'57.595	12	0.000
13	22 PASTORELLI L.	997 GT3 CUP 10	24.588	50.270	43.130	<b>1'57.988</b>	1'58.140	13	0.152
14	61 MOSCONI R.	997 GT3 CUP 07	24.829	50.996	42.688	<b>1'58.513</b>	1'59.989	14	1.476
15	36 MINETTI R.	997 GT3 CUP 09	25.998	50.784	43.534	<b>2'00.316</b>	2'00.316	15	0.000
16	33 MONTRUCCOLI R.	997 GT3 CUP 10	25.322	51.892	44.820	<b>2'02.034</b>	2'02.957	16	0.923
17	27 SALA S.	997 GT3 CUP 10	25.401	52.277	44.559	<b>2'02.237</b>	2'03.120	17	0.883
18	60 BARBIERI S.	997 GT3 CUP 08	26.026	53.672	45.169	<b>2'04.867</b>	2'06.650	19	1.783
19	62 CALDARELLA S.	997 GT3 CUP 12	26.498	53.851	45.043	<b>2'05.392</b>	2'05.982	18	0.590
		<b>Ideal Time Assoluto</b>	23.390	46.950	40.665	<b>1'51.005</b>			





Enzo e Dino Ferrari 4.909 m

# Italia Motorsport Week End Special

## Targa Tricolore Porsche - Analisi Tempi Prove Libere 3° Turno

2 GHEZZI GIUSEPPE					
Giro	Tratto 1	Tratto 2	Tratto 3	T. Giro	km/h
1	49.308	58.286	46.928	2'34.522	P
2	27.654	53.808	44.718	2'06.180	
3	26.330	52.888	44.463	2'03.681	
4	26.594	53.069	44.548	2'04.211	
5	26.375	52.353	44.307	2'03.035	
6	26.181	53.493	45.107	2'04.781	
7	25.558	51.888	43.998	2'01.444	
8	25.628	52.251	44.291	2'02.170	
9	25.567	51.549	3'01.358	4'18.474	P
10	42.531	53.714	44.311	2'20.556	P
11	25.015	50.815	42.552	1'58.382	
12	25.771	52.452	2'26.513	3'44.736	P
13	40.583	55.171	43.066	2'18.820	P
14	24.950	51.275	41.487	1'57.712	
15	23.857	49.106	41.205	1'54.168	
16	23.712	<b>47.809</b>	<b>40.665</b>	<b>1'52.186</b>	
17	<b>23.660</b>	48.958	40.940	1'53.558	

3 LUCCHINI LUIGI					
Giro	Tratto 1	Tratto 2	Tratto 3	T. Giro	km/h
1	45.235	57.647	46.186	2'29.068	P
2	26.898	54.346	45.356	2'06.600	
3	26.297	53.910	45.701	2'05.908	
4	26.902	53.023	48.614	2'08.539	
5	25.912	53.252	44.811	2'03.975	
6	26.392	53.326	44.398	2'04.116	
7	25.583	52.114	44.346	2'02.043	
8	25.983	51.610	44.457	2'02.500	
9	25.000	51.472	43.869	2'00.341	
10	26.025	53.275	2'29.033	3'48.333	P
11	43.144	58.854	46.892	2'28.890	P
12	25.979	54.129	44.086	2'04.194	
13	24.939	52.235	42.610	1'59.784	
14	24.575	50.058	42.199	1'56.832	
15	24.206	49.801	41.911	1'55.918	
16	23.430	48.670	43.212	1'55.312	
17	<b>23.390</b>	<b>48.126</b>	<b>40.813</b>	<b>1'52.329</b>	

20 SELVA LIVIO					
Giro	Tratto 1	Tratto 2	Tratto 3	T. Giro	km/h
1	44.738	1'02.211	48.389	2'35.338	P
2	27.663	56.703	47.098	2'11.464	
3	25.754	57.122	1'45.926	3'08.802	P
4	39.066	52.580	45.648	2'17.294	P
5	25.106	53.025	46.790	2'04.921	
6	25.407	52.981	45.893	2'04.281	
7	25.914	52.495	44.724	2'03.133	
8	25.339	53.587	43.839	2'02.765	
9	25.982	51.863	43.739	2'01.584	
10	29.231	54.797	3'51.782	5'15.810	P
11	39.655			2'22.077	P
12	26.084	51.347	43.139	2'00.570	
13	<b>24.462</b>	<b>49.571</b>	<b>41.912</b>	<b>1'55.945</b>	

21 CANEVA ALBERTO					
Giro	Tratto 1	Tratto 2	Tratto 3	T. Giro	km/h
1	50.053	56.402	46.595	2'33.050	P
2	26.406	54.138	45.248	2'05.792	
3	26.134	54.186	44.794	2'05.114	
4	26.362	53.389	45.179	2'04.930	
5	27.197	54.011	47.817	2'09.025	
6	25.925	52.604	45.632	2'04.161	
7	26.537	54.150	45.250	2'05.937	
8	25.729	53.169	44.337	2'03.235	
9	25.410	52.519	43.675	2'01.604	
10	26.075	53.062	3'34.115	4'53.252	P
11	39.474	52.990	43.851	2'16.315	P
12	25.330	52.025	3'35.294	4'52.649	P
13	40.233	59.972	45.054	2'25.259	P
14	<b>25.181</b>	<b>49.537</b>	<b>42.334</b>	<b>1'57.052</b>	

22 PASTORELLI LUCA					
Giro	Tratto 1	Tratto 2	Tratto 3	T. Giro	km/h
1	40.659	54.539	46.136	2'21.334	P
2	25.512	51.417	44.532	2'01.461	
3	24.909	51.574	43.800	2'00.283	

4	24.884	50.854	44.412	2'00.150	
5	24.806	52.550	44.635	2'01.991	
6	24.820	52.154	44.875	2'01.849	
7	24.871	54.224	44.556	2'03.651	
8	24.757	50.993	44.437	2'00.187	
9	26.122	52.668	3'34.777	4'53.567	P
10	37.949	52.056	44.394	2'14.399	P
11	26.107	51.271	<b>43.130</b>	2'00.508	
12	24.939	54.931	45.372	2'05.242	
13	24.666	<b>50.270</b>	43.204	<b>1'58.140</b>	
14	<b>24.588</b>	55.113	43.664	2'03.365	

23 RODA DAVIDE					
Giro	Tratto 1	Tratto 2	Tratto 3	T. Giro	km/h
1	48.237	1'19.703	48.432	2'56.372	P
2	26.315	53.172	45.720	2'05.207	
3	25.484	54.119	45.318	2'04.921	
4	25.976	52.626	45.467	2'04.069	
5	25.315	52.547	45.938	2'03.800	
6	29.811	59.483	3'32.205	5'01.499	P
7	37.926	53.193	45.255	2'16.374	P
8	26.081	52.156	44.274	2'02.511	
9	24.850	51.988	44.102	2'00.940	
10	24.976	52.195	3'26.821	4'43.992	P
11	42.223	1'03.343	50.846	2'36.412	P
12	24.780	50.967	42.644	1'58.391	
13	23.786	49.268	41.852	1'54.906	
14	23.691	48.392	41.969	1'54.052	
15	<b>23.542</b>	<b>47.471</b>	<b>40.873</b>	<b>1'51.886</b>	

24 MACORI MARCO					
Giro	Tratto 1	Tratto 2	Tratto 3	T. Giro	km/h
1	53.882	1'00.187	49.612	2'43.681	P
2	28.136	55.155	47.132	2'10.423	
3	26.392	53.836	46.957	2'07.185	
4	26.064	53.288	46.559	2'05.911	
5	25.838	53.094	46.114	2'05.046	
6	25.795	52.271	45.890	2'03.956	
7	25.562	51.940	45.023	2'02.525	
8	26.259	52.281	5'02.853	6'21.393	P
9	40.411	55.830	44.045	2'20.286	P
10	26.192	52.116	42.460	2'00.768	
11	24.109	<b>49.596</b>	42.131	1'55.836	
12	<b>23.970</b>	51.598	41.389	1'56.957	
13	24.083	50.073	<b>40.836</b>	<b>1'54.992</b>	

25 VENEROSI PAOLO					
Giro	Tratto 1	Tratto 2	Tratto 3	T. Giro	km/h
1	44.283	54.985	46.128	2'25.396	P
2	26.702	53.743	46.168	2'06.613	
3	26.272	52.523	44.900	2'03.695	
4	25.917	52.907	45.919	2'04.743	
5	26.001	53.844	45.429	2'05.274	
6	25.758	52.720	45.198	2'03.676	
7	26.449	51.920	43.923	2'02.292	
8	25.738	52.437	44.102	2'02.277	
9	25.614	52.444	4'22.524	5'40.582	P
10	40.558	55.342	44.037	2'19.937	P
11	25.232	50.080	43.777	1'59.089	
12	25.163	49.084	41.384	1'55.631	
13	24.110	47.717	43.342	1'55.169	
14	<b>23.571</b>	<b>46.950</b>	<b>40.987</b>	<b>1'51.508</b>	

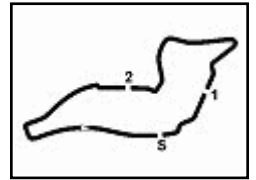
26 ALESSANDRIA GIANNI					
Giro	Tratto 1	Tratto 2	Tratto 3	T. Giro	km/h
1	51.272	59.430	47.934	2'38.636	P
2	27.665	58.600	46.451	2'12.716	
3	27.057	55.651	48.295	2'11.003	
4	27.753	54.291	46.680	2'08.724	
5	26.008	53.973	46.420	2'06.401	
6	25.811	56.202	46.070	2'08.083	
7	25.495	55.015	45.421	2'05.931	
8	25.290	52.985	45.018	2'03.293	
9	25.881	52.643	3'31.138	4'49.662	P
10	50.587	1'08.364	52.738	2'51.689	P
11	28.440	56.788	44.575	2'09.803	
12	25.785	52.624	43.527	2'01.936	
13	26.044	1'11.860	51.261	2'29.165	

14	25.086	51.431	42.925	1'59.442	
15	<b>24.624</b>	<b>50.503</b>	<b>42.468</b>	<b>1'57.595</b>	

27 SALA STEFANO					
Giro	Tratto 1	Tratto 2	Tratto 3	T. Giro	km/h
1	46.060	1'01.950	48.408	2'36.418	P
2	27.545	54.022	46.108	2'07.675	
3	26.328	53.995	45.672	2'05.995	
4	26.095	52.851	45.137	2'04.083	
5	<b>25.401</b>	<b>52.277</b>	45.442	<b>2'03.120</b>	
6	29.215	57.276	3'03.434	4'30.375	P
7	51.803	57.422	46.685	2'35.910	P
8	27.091	54.584	<b>44.559</b>	2'06.234	

30 LUCHERINI ALBERTO					
Giro	Tratto 1	Tratto 2	Tratto 3	T. Giro	km/h
1	45.671	58.097	47.370	2'31.138	P
2	26.664	55.924	47.513	2'10.101	
3	27.177	54.971	46.368	2'08.516	
4	26.344	56.225	46.640	2'09.209	
5	26.480	55.437	46.686	2'08.603	
6	28.693	54.351	46.276	2'09.320	
7	26.468	55.604	5'06.306	6'28.378	P
8	39.869	59.289	46.335	2'25.493	P
9	26.223	52.947	43.726	2'02.896	
10	24.605	50.367	43.111	1'58.083	
11	24.829	50.168	44.932	1'59.929	
12	<b>24.160</b>	<b>48.577</b>	<b>42.218</b>	<b>1'54.955</b>	

33 MONTRUCCOLI ROBERTO					
Giro	Tratto 1	Tratto 2	Tratto 3	T. Giro	km/h
1	51.560	1'05.168	1'47.050	3'43.778	P
2	43.839	1'01.672	49.844	2'35.355	P
3	28.865	1'00.476	49.325	2'18.666	
4	29.264	59.483	2'21.826	3'50.573	P
5	44.970	1'06.410	51.109	2'42.489	P
6	28.031	58.803	3'41.901	5'08.735	P
7	40.454	1'00.366	51.549	2'32.369	P
8	26.608	55.484	<b>44.820</b>	2'06.912	
9	<b>25.322</b>	53.833	44.846	2'04.001</	



Enzo e Dino Ferrari 4.909 m

## Italia Motorsport Week End Special

### Targa Tricolore Porsche - Analisi Tempi Prove Libere 3° Turno

2 / 2

6	29.510	58.198	45.796	2'13.504
7	26.443	52.502	45.212	2'04.157
8	<b>25.998</b>	<b>50.784</b>	<b>43.534</b>	<b>2'00.316</b>

#### 55 FORESIO MARCO

Giro	Tratto 1	Tratto 2	Tratto 3	T. Giro	km/h
1	43.524	56.990	46.431	2'26.945	P
2	26.997	52.258	43.530	2'02.785	
3	24.824	50.360	45.549	2'00.733	
4	<b>24.647</b>	<b>49.145</b>	<b>41.685</b>	<b>1'55.477</b>	

#### 60 BARBIERI STEFANO

Giro	Tratto 1	Tratto 2	Tratto 3	T. Giro	km/h
1	48.603	59.967	2'12.561	4'01.131	P
2	40.049	55.340	47.112	2'22.501	P
3	26.984	59.506	46.880	2'13.370	
4	26.689	55.358	46.472	2'08.519	
5	27.031	55.429	45.742	2'08.202	
6	26.152	54.422	47.836	2'08.410	
7	26.642	54.114	3'43.809	5'04.565	P
8	40.200	57.593	45.224	2'23.017	P
9	26.548	54.933	<b>45.169</b>	<b>2'06.650</b>	

#### 61 MOSCONI RAFFAELE

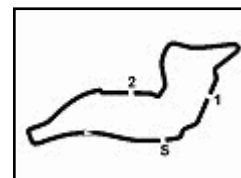
Giro	Tratto 1	Tratto 2	Tratto 3	T. Giro	km/h
1	46.658	1'02.142	49.429	2'38.229	P
2	30.418	58.600	48.382	2'17.400	
3	28.480	55.099	46.311	2'09.890	
4	26.835	54.514	46.617	2'07.966	
5	26.298	53.983	3'14.938	4'35.219	P
6	40.476	57.060	46.388	2'23.924	P
7	26.270	53.605	45.108	2'04.983	
8	25.936	53.361	44.609	2'03.906	
9	25.757	53.463	3'51.763	5'10.983	P
10	44.585	1'03.094	49.520	2'37.199	P
11	29.783	57.948	45.072	2'12.803	
12	27.698	52.867	43.544	2'04.109	
13	26.027	<b>50.996</b>	42.966	<b>1'59.989</b>	
14	<b>24.829</b>	52.694	<b>42.688</b>	2'00.211	

#### 62 CALDARELLA SEBASTIANO

Giro	Tratto 1	Tratto 2	Tratto 3	T. Giro	km/h
1	1'00.845	1'15.363	1'36.226	3'52.434	P
2	41.611	1'01.481	48.796	2'31.888	P
3	28.595	58.737	48.764	2'16.096	
4	29.255	57.450	48.057	2'14.762	
5	28.815	56.198	47.163	2'12.176	
6	27.598	55.887	46.507	2'09.992	
7	27.253	55.165	46.155	2'08.573	
8	27.365	54.988	45.999	2'08.352	
9	<b>26.498</b>	54.318	45.542	2'06.358	
10	27.157	54.559	45.480	2'07.196	
11	27.088	<b>53.851</b>	<b>45.043</b>	<b>2'05.982</b>	

P = Box In/Out - C = Tempo Invalidato





Enzo e Dino Ferrari 4.909 m

# Italia Motorsport Week End Special

## Targa Tricolore Porsche - Classifica Prove Libere 2° Turno

Miglior Giro: = 1'55.722 - 4,909 km - Media 152,714 km/h

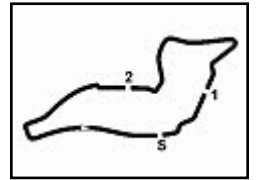
Num.	Concorrente	Scuderia	Auto	Classe	Tempo	Dist.	Media	Giri
1	<b>34 SPIRIDONOV MIKHAIL</b> SPIRIDONOV Mikhail	<b>Kinetic Racing</b> APICELLA Marco	997 GT3 CUP 11	GT313	<b>1'55.722</b>		152,714	10
2	<b>20 KRYPTON MOTORSPORT</b> SELVA Livio	<b>Krypton Motorsport</b> SCANZI Giacomo	997 GT3 CUP 11	GT313	<b>1'57.083</b>	1.361	150,939	12
3	<b>22 KRYPTON MOTORSPORT</b> PASTORELLI Luca	<b>Krypton Motorsport</b> PASTORELLI Nicola	997 GT3 CUP 10	GT313	<b>2'00.649</b>	4.927	146,478	11
4	<b>35 ANTONELLI MOTORSPORT</b> GIONDI Massimo	<b>Antonelli Motorsport</b>	997 2011	GT313	<b>2'03.573</b>	7.851	143,012	12
5	<b>24 ANTONELLI MOTORSPORT</b> MACORI Marco	<b>Antonelli Motorsport</b> ALESSANDRI Pierluigi	997 GT3 CUP 11	GT313	<b>2'04.918</b>	9.196	141,472	11
6	<b>62 HEAVEN MOTORSPORT</b> CALDARELLA Sebastiano	<b>Heaven Motorsport</b> BOSIO Roberto	997 GT3 CUP 12	GT30	<b>2'05.000</b>	9.278	141,379	8
7	<b>25 ANTONELLI MOTORSPORT</b> VENEROSI Paolo	<b>Antonelli Motorsport</b> BACCANI Alessandro	997 GT3 CUP 10	GT313	<b>2'05.767</b>	10.045	140,517	10
8	<b>60 KRYPTON MOTORSPORT</b> BARBIERI Stefano	<b>Krypton Motorsport</b> ZAMUNER Alessandro	997 GT3 CUP 08	GT30	<b>2'06.176</b>	10.454	140,062	7
9	<b>26 HEAVEN MOTORSPORT</b> ALESSANDRIA Gianni	<b>Heaven Motorsport</b> TORTA Matteo	997 GT3 CUP 12	GT313	<b>2'06.255</b>	10.533	139,974	10
10	<b>30 ANTONELLI MOTORSPORT</b> LUCCHERINI Alberto	<b>Antonelli Motorsport</b>	997 2011	GT313	<b>2'06.607</b>	10.885	139,585	10
11	<b>3 BMS SCUDERIA ITALIA</b> LUCCHINI Luigi	<b>BMS Scuderia Italia</b>	GT3 RSR 2009	GT2R1	<b>2'06.928</b>	11.206	139,232	7
12	<b>2 GHEZZI GIUSEPPE</b> GHEZZI Giuseppe	<b>Autorlando Sport</b> BROGGIAN Fausto	997 GT3 R 12	GT2R1	<b>2'08.190</b>	12.468	137,861	10
13	<b>36 PETRI CORSE</b> MINETTI Roberto	<b>Petri Corse</b> BESANA Eugenio	997 GT3 CUP 09	GT313	<b>2'08.758</b>	13.036	137,253	10
14	<b>21 KRYPTON MOTORSPORT</b> CANEVA Alberto	<b>Krypton Motorsport</b> LOVATO Alessandro	997 GT3 CUP 11	GT313	<b>2'09.513</b>	13.791	136,453	7
15	<b>33 MONTRUCCOLI ANTONIO</b> MONTRUCCOLI Roberto	<b>Bell Speed</b>	997 GT3 CUP 10	GT313	<b>2'16.638</b>	20.916	129,337	8
16	<b>47 VALENTINI MASSIMO</b> VALENTINI Massimo	<b>Autorlando Sport</b>	997 2008	GT309	<b>2'41.121</b>	45.399	109,684	1

Umidità	65%	ARIA	22°C
Condizioni	Wet	Temp.	32°C

11/05/2013 Inizio 12:22 Fine 12:54

Esposta alle: .....





Enzo e Dino Ferrari 4.909 m

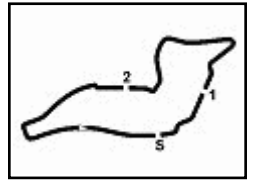
## Italia Motorsport Week End Special

### Targa Tricolore Porsche - Ideal Time Prove Libere 2° Turno

Num.	Concorrente	Auto	Tratto 1	Tratto 2	Tratto 3	Ideal Time	Tempo Ufficiale	Pos.	Diff.
1	<b>34 SPIRIDONOV M.</b>	997 GT3 CUP 11	<b>23.981</b>	<b>48.509</b>	43.232	<b>1'55.722</b>	1'55.722	1	0.000
2	<b>20 SELVA L.</b>	997 GT3 CUP 11	24.110	50.081	<b>42.600</b>	<b>1'56.791</b>	1'57.083	2	0.292
3	<b>22 PASTORELLI L.</b>	997 GT3 CUP 10	24.969	51.124	44.556	<b>2'00.649</b>	2'00.649	3	0.000
4	<b>35 GIONDI M.</b>	997 2011	25.768	52.621	45.004	<b>2'03.393</b>	2'03.573	4	0.180
5	<b>24 MACORI M.</b>	997 GT3 CUP 11	25.747	52.899	45.354	<b>2'04.000</b>	2'04.918	5	0.918
6	<b>3 LUCCHINI L.</b>	GT3 RSR 2009	26.040	52.310	46.432	<b>2'04.782</b>	2'06.928	11	2.146
7	<b>62 CALDARELLA S.</b>	997 GT3 CUP 12	26.075	53.571	45.151	<b>2'04.797</b>	2'05.000	6	0.203
8	<b>60 BARBIERI S.</b>	997 GT3 CUP 08	25.545	53.426	46.394	<b>2'05.365</b>	2'06.176	8	0.811
9	<b>26 ALESSANDRIA G.</b>	997 GT3 CUP 12	27.003	53.427	45.286	<b>2'05.716</b>	2'06.255	9	0.539
10	<b>25 VENEROSI P.</b>	997 GT3 CUP 10	26.412	53.515	45.840	<b>2'05.767</b>	2'05.767	7	0.000
11	<b>30 LUCHERINI A.</b>	997 2011	26.309	53.964	46.334	<b>2'06.607</b>	2'06.607	10	0.000
12	<b>2 GHEZZI G.</b>	997 GT3 R 12	27.208	54.826	45.868	<b>2'07.902</b>	2'08.190	12	0.288
13	<b>36 MINETTI R.</b>	997 GT3 CUP 09	27.080	55.087	46.591	<b>2'08.758</b>	2'08.758	13	0.000
14	<b>21 CANEVA A.</b>	997 GT3 CUP 11	28.276	54.165	47.072	<b>2'09.513</b>	2'09.513	14	0.000
15	<b>33 MONTRUCCOLI R.</b>	997 GT3 CUP 10	27.596	57.183	49.707	<b>2'14.486</b>	2'16.638	15	2.152
<b>Ideal Time Assoluto</b>			<b>23.981</b>	<b>48.509</b>	<b>42.600</b>	<b>1'55.090</b>			







Enzo e Dino Ferrari 4.909 m

# Italia Motorsport Week End Special

## Targa Tricolore Porsche - Analisi Tempi Prove Libere 2° Turno

2 GHEZZI GIUSEPPE				
Giro	Tratto 1	Tratto 2	Tratto 3	T. Giro km/h
1	30.414	1'04.727	52.580	
2	28.759	58.427	49.367	2'21.052
3	28.613	56.772	47.978	2'13.363
4	29.211	57.122	47.630	2'13.963
5	28.270	56.738	47.252	2'12.260
6	27.978	56.129	47.967	2'12.074
7	27.208	56.958	47.161	2'11.327
8	28.270	59.392	47.290	2'14.952
9	27.391	55.322	46.306	2'09.019
10	27.496	<b>54.826</b>	<b>45.868</b>	<b>2'08.190</b>

25 VENEROSI PAOLO				
Giro	Tratto 1	Tratto 2	Tratto 3	T. Giro km/h
1	1'06.850	1'12.800	59.609	3'19.259 P
2	28.254	55.149	48.154	2'11.557
3	27.757	54.165	46.723	2'08.645
4	27.745	53.983	7'30.435	8'52.163 P
5	47.574	1'07.934	55.545	2'51.053 P
6	31.735	1'01.190	51.685	2'24.610
7	30.481	1'00.523	49.707	2'20.711
8	28.822	56.867	48.376	2'14.065
9	27.434	55.290	47.730	2'10.454
10	<b>26.412</b>	<b>53.515</b>	<b>45.840</b>	<b>2'05.767</b>

36 MINETTI ROBERTO				
Giro	Tratto 1	Tratto 2	Tratto 3	T. Giro km/h
1	58.532	1'13.161	1'02.545	3'14.238 P
2	36.656	1'07.379	54.654	2'38.689
3	30.602	1'01.825	51.757	2'24.184
4	30.788	59.887	49.946	2'20.621
5	29.910	58.471	49.363	2'17.744
6	29.907	57.514	5'26.448	6'53.869 P
7	47.497	1'05.302	56.066	2'48.865 P
8	32.322	1'00.013	49.924	2'22.259
9	29.506	58.859	48.246	2'16.611
10	<b>27.080</b>	<b>55.087</b>	<b>46.591</b>	<b>2'08.758</b>

3 LUCCHINI LUIGI				
Giro	Tratto 1	Tratto 2	Tratto 3	T. Giro km/h
1	47.133	1'04.212	4'12.712	6'04.057 P
2	40.176	56.008	51.027	2'27.211 P
3	27.221	54.722	<b>46.432</b>	2'08.375
4	<b>26.040</b>	54.757	46.441	2'07.238
5	26.089	53.874	46.965	<b>2'06.928</b>
6	26.421	53.802	2'30.819	3'51.042 P
7	37.923	<b>52.310</b>	53.466	2'23.699 P

26 ALESSANDRIA GIANNI				
Giro	Tratto 1	Tratto 2	Tratto 3	T. Giro km/h
1		1'18.448	59.035	
1	32.556	1'00.966	51.066	2'24.588
2	30.021	57.210	47.679	2'14.910
3	28.612	56.303	46.913	2'11.828
4	27.532	55.123	46.874	2'09.529
5	27.815	57.523	49.243	2'14.581
6	27.341	54.922	52.763	2'15.026
7	28.503	55.736	3'19.233	4'43.472 P
8	40.272	54.641	47.345	2'22.258 P
9	<b>27.003</b>	54.850	47.658	2'09.511
10	27.542	<b>53.427</b>	<b>45.286</b>	<b>2'06.255</b>

47 VALENTINI MASSIMO				
Giro	Tratto 1	Tratto 2	Tratto 3	T. Giro km/h
1				<b>2'41.121</b>

60 BARBIERI STEFANO				
Giro	Tratto 1	Tratto 2	Tratto 3	T. Giro km/h
1	42.820	1'02.257	49.456	2'34.533 P
2	26.719	55.834	47.797	2'10.350
3	27.072	55.126	2'46.154	4'08.352 P
4	37.636	54.621	<b>46.394</b>	2'18.651 P
5	25.787	55.108	46.661	2'07.556
6	26.962	53.650	47.854	2'08.466
7	<b>25.545</b>	53.883	46.748	<b>2'06.176</b>

20 SELVA LIVIO				
Giro	Tratto 1	Tratto 2	Tratto 3	T. Giro km/h
1		1'01.449	3'26.534	
1	40.942	53.582	46.233	2'20.757 P
2	25.819	54.463	45.855	2'06.137
3	25.716	53.182	45.127	2'04.025
4	26.385	52.113	45.352	2'03.850
5	25.865	52.590	44.784	2'03.239
6	25.957	51.365	44.944	2'02.266
7	25.028	51.488	44.682	2'01.198
8	24.535	53.255	2'21.249	3'39.039 P
9	35.562	50.372	43.618	2'09.552 P
10	24.402	50.950	44.266	1'59.618
11	<b>24.110</b>	<b>50.081</b>	42.892	<b>1'57.083</b>
12	24.448	51.021	<b>42.600</b>	1'58.069

30 LUCHERINI ALBERTO				
Giro	Tratto 1	Tratto 2	Tratto 3	T. Giro km/h
1	57.477	1'13.948	53.532	3'04.957 P
2	28.357	59.279	49.503	2'17.139
3	27.893	57.063	49.042	2'13.998
4	26.962	56.526	49.104	2'12.592
5	27.397	56.244	5'25.393	6'49.034 P
6	45.103	1'05.194	2'42.285	4'32.582 P
7	38.666	59.290	51.573	2'29.529 P
8	30.054	56.677	50.803	2'17.534
9	27.021	54.442	48.314	2'09.777
10	<b>26.309</b>	<b>53.964</b>	<b>46.334</b>	<b>2'06.607</b>

62 CALDARELLA SEBASTIANO				
Giro	Tratto 1	Tratto 2	Tratto 3	T. Giro km/h
1		1'18.550	3'07.427	
1	46.992	59.759	49.275	2'36.026 P
2	28.322	56.112	46.712	2'11.146
3	26.679	56.551	2'23.425	3'46.655 P
4	41.364	54.419	46.424	2'22.207 P
5	26.289	53.846	45.519	2'05.654
6	26.204	<b>53.571</b>	45.225	<b>2'05.000</b>
7	28.404	54.066	<b>45.151</b>	2'07.621
8	<b>26.075</b>	53.820	45.182	2'05.077

21 CANEVA ALBERTO				
Giro	Tratto 1	Tratto 2	Tratto 3	T. Giro km/h
1	53.942	1'18.956	1'08.106	3'21.004 P
2	38.075	1'05.083	1'01.648	2'44.806
3	35.878	1'04.069	5'11.584	6'51.531 P
4	46.018	1'02.349	55.400	2'43.767 P
5	32.125	1'00.414	54.150	2'26.689
6	32.354	58.043	49.088	2'19.485
7	<b>28.276</b>	<b>54.165</b>	<b>47.072</b>	<b>2'09.513</b>

33 MONTRUCCOLI ROBERTO				
Giro	Tratto 1	Tratto 2	Tratto 3	T. Giro km/h
1		1'03.857	52.901	
1	29.703	58.149	<b>49.707</b>	2'17.559
2	28.221	57.523	51.205	2'16.949
3	28.013	58.132	3'22.828	4'48.973 P
4	45.057	1'04.644	57.308	2'47.009 P
5	29.246	1'01.116	53.382	2'23.744
6	29.717	58.458	2'54.467	4'22.642 P
7	40.057	59.844	1'01.454	2'41.355 P
8	28.159	57.210	51.269	<b>2'16.638</b>

22 PASTORELLI LUCA				
Giro	Tratto 1	Tratto 2	Tratto 3	T. Giro km/h
1		57.041	47.593	
1	27.144	54.006	46.548	2'07.698
2	26.018	53.354	47.511	2'06.883
3	25.597	53.222	46.412	2'05.231
4	26.464	53.650	46.464	2'06.578
5	25.745	53.005	46.913	2'05.663
6	25.958	52.238	45.851	2'04.047
7	25.305	52.590	47.005	2'04.900
8	25.396	52.363	45.752	2'03.511
9	26.312	52.451	3'36.506	4'55.269 P
10	36.936	54.000	45.930	2'16.866 P
11	<b>24.969</b>	<b>51.124</b>	<b>44.556</b>	<b>2'00.649</b>

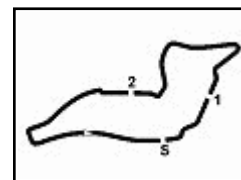
34 SPIRIDONOV MIKHAIL				
Giro	Tratto 1	Tratto 2	Tratto 3	T. Giro km/h
1	47.151	1'14.659	58.939	3'00.749 P
2	32.501	1'01.423	52.052	2'25.976
3	30.007	57.283	50.317	2'17.607
4	29.975	56.837	49.855	2'16.667
5	27.791	55.855	48.783	2'12.429
6	27.891	55.089	47.733	2'10.713
7	26.258	53.576	46.524	2'06.358
8	24.821	51.590	45.723	2'02.134
9	24.482	49.985	44.011	1'58.478
10	<b>23.981</b>	<b>48.509</b>	<b>43.232</b>	<b>1'55.722</b>

24 MACORI MARCO				
Giro	Tratto 1	Tratto 2	Tratto 3	T. Giro km/h
1	57.815	1'11.383	58.721	3'07.919 P
2	29.695	58.341	49.054	2'17.090
3	28.455	54.998	47.009	2'10.462
4	26.374	54.265	47.495	2'08.134
5	25.856	53.416	46.667	2'05.939
6	25.936	53.245	48.311	2'07.492
7	26.423	53.317	46.232	2'05.972
8	<b>25.747</b>	<b>52.899</b>	4'45.031	6'03.677 P
9	46.594	1'01.385	54.935	2'42.914 P
10	31.438	54.576	51.225	2'17.239
11	26.403	53.161	<b>45.354</b>	<b>2'04.918</b>

35 GIONDI MASSIMO				
Giro	Tratto 1	Tratto 2	Tratto 3	T. Giro km/h
1	59.639	1'09.716	56.136	3'05.491 P
2	30.993	1'00.872	49.004	2'20.869
3	28.414	56.207	48.761	2'13.382
4	27.382	55.104	47.879	2'10.365
5	26.951	54.397	48.654	2'10.002
6	26.691	54.239	46.565	2'07.495
7	<b>25.768</b>	53.919	46.420	2'06.107
8	27.616	54.592	3'25.369	4'47.577 P
9	48.226	1'10.394	56.945	2'55.565 P
10	30.264	56.675	47.898	2'14.837
11	27.530	53.438	46.807	2'07.775

P = Box In/Out - C = Tempo Invaldato





Enzo e Dino Ferrari 4.909 m

# Italia Motorsport Week End Special

## Targa Tricolore Porsche - Classifica Prove Libere 1° Turno

Miglior Giro: = 1'47.980 - 4,909 km - Media 163,664 km/h

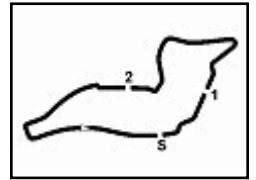
Num.	Concorrente	Scuderia	Auto	Classe	Tempo	Dist.	Media	Giri
1	<b>3 BMS SCUDERIA ITALIA</b> LUCCHINI Luigi	<b>BMS Scuderia Italia</b>	GT3 RSR 2009	GT2R1	<b>1'47.980</b>		163,664	12
2	<b>23 EBIMOTORS</b> RODA Davide	<b>Ebimotors</b> POSTIGLIONE Vito	997 GT3 CUP 12	GT313	<b>1'48.938</b>	0.958	162,224	7
3	<b>25 ANTONELLI MOTORSPORT</b> VENEROSI Paolo	<b>Antonelli Motorsport</b> BACCANI Alessandro	997 GT3 CUP 10	GT313	<b>1'50.043</b>	2.063	160,595	12
4	<b>2 GHEZZI GIUSEPPE</b> GHEZZI Giuseppe	<b>Autorlando Sport</b> BROGGIAN Fausto	997 GT3 R 12	GT2R1	<b>1'50.237</b>	2.257	160,313	12
5	<b>27 HEAVEN MOTORSPORT</b> SALA Stefano	<b>Heaven Motorsport</b> PETRINI Alberto	997 GT3 CUP 10	GT313	<b>1'50.764</b>	2.784	159,550	10
6	<b>55 FORESTIO MARCO</b> FORESIO Marco	<b>Vago Racing</b> BABINI Fabio	997 GT3 CUP 09	GT309	<b>1'51.043</b>	3.063	159,149	8
7	<b>35 ANTONELLI MOTORSPORT</b> GIONDI Massimo	<b>Antonelli Motorsport</b>	997 2011	GT313	<b>1'51.460</b>	3.480	158,554	12
8	<b>34 SPIRIDONOV MIKHAIL</b> SPIRIDONOV Mikhail	<b>Kinetic Racing</b> APICELLA Marco	997 GT3 CUP 11	GT313	<b>1'51.854</b>	3.874	157,995	12
9	<b>24 ANTONELLI MOTORSPORT</b> MACORI Marco	<b>Antonelli Motorsport</b> ALESSANDRI Pierluigi	997 GT3 CUP 11	GT313	<b>1'51.929</b>	3.949	157,889	11
10	<b>20 KRYPTON MOTORSPORT</b> SELVA Livio	<b>Krypton Motorsport</b> SCANZI Giacomo	997 GT3 CUP 11	GT313	<b>1'52.600</b>	4.620	156,948	11
11	<b>30 ANTONELLI MOTORSPORT</b> LUCHERINI Alberto	<b>Antonelli Motorsport</b>	997 2011	GT313	<b>1'53.070</b>	5.090	156,296	13
12	<b>22 KRYPTON MOTORSPORT</b> PASTORELLI Luca	<b>Krypton Motorsport</b> PASTORELLI Nicola	997 GT3 CUP 10	GT313	<b>1'53.663</b>	5.683	155,481	10
13	<b>26 HEAVEN MOTORSPORT</b> ALESSANDRIA Gianni	<b>Heaven Motorsport</b> TORTA Matteo	997 GT3 CUP 12	GT313	<b>1'53.741</b>	5.761	155,374	8
14	<b>21 KRYPTON MOTORSPORT</b> CANEVA Alberto	<b>Krypton Motorsport</b> LOVATO Alessandro	997 GT3 CUP 11	GT313	<b>1'53.918</b>	5.938	155,133	13
15	<b>61 EBIMOTORS</b> MOSCONI Raffaele	<b>Ebimotors</b> PICCIOLI Gianluigi	997 GT3 CUP 07	GT30	<b>1'55.059</b>	7.079	153,594	11
16	<b>36 PETRI CORSE</b> MINETTI Roberto	<b>Petri Corse</b> BESANA Eugenio	997 GT3 CUP 09	GT313	<b>1'56.792</b>	8.812	151,315	11
17	<b>33 MONTRUCCOLI ANTONIO</b> MONTRUCCOLI Roberto	<b>Bell Speed</b>	997 GT3 CUP 10	GT313	<b>1'59.470</b>	11.490	147,923	9
18	<b>62 HEAVEN MOTORSPORT</b> CALDARELLA Sebastiano	<b>Heaven Motorsport</b> BOSIO Roberto	997 GT3 CUP 12	GT30	<b>1'59.888</b>	11.908	147,408	10
19	<b>60 KRYPTON MOTORSPORT</b> BARBIERI Stefano	<b>Krypton Motorsport</b> ZAMUNER Alessandro	997 GT3 CUP 08	GT30	<b>2'01.275</b>	13.295	145,722	11

Umidità	72%	ARIA	18°C
Condizioni	Dry	Temp.	24°C

11/05/2013 Inizio 09:36 Fine 10:11

Esposta alle: .....





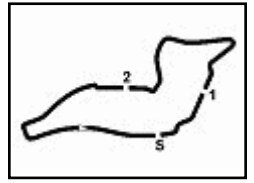
Enzo e Dino Ferrari 4.909 m

## Italia Motorsport Week End Special

### Targa Tricolore Porsche - Ideal Time Prove Libere 1° Turno

Num.	Concorrente	Auto	Tratto 1	Tratto 2	Tratto 3	Ideal Time	Tempo Ufficiale	Pos.	Diff.
1	3 LUCCHINI L.	GT3 RSR 2009	22.630	45.539	39.811	1'47.980	1'47.980	1	0.000
2	23 RODA D.	997 GT3 CUP 12	23.001	45.973	39.864	1'48.838	1'48.938	2	0.100
3	25 VENEROSI P.	997 GT3 CUP 10	22.976	46.380	40.371	1'49.727	1'50.043	3	0.316
4	2 GHEZZI G.	997 GT3 R 12	23.254	46.347	40.341	1'49.942	1'50.237	4	0.295
5	22 PASTORELLI L.	997 GT3 CUP 10	22.783	46.510	41.323	1'50.616	1'53.663	12	3.047
6	27 SALA S.	997 GT3 CUP 10	23.215	46.654	40.895	1'50.764	1'50.764	5	0.000
7	35 GIONDI M.	997 2011	23.266	47.227	40.967	1'51.460	1'51.460	7	0.000
8	34 SPIRIDONOV M.	997 GT3 CUP 11	23.643	46.908	41.303	1'51.854	1'51.854	8	0.000
9	24 MACORI M.	997 GT3 CUP 11	23.611	47.088	41.213	1'51.912	1'51.929	9	0.017
10	30 LUCHERINI A.	997 2011	23.484	47.442	41.551	1'52.477	1'53.070	11	0.593
11	20 SELVA L.	997 GT3 CUP 11	23.373	47.752	41.475	1'52.600	1'52.600	10	0.000
12	21 CANEVA A.	997 GT3 CUP 11	23.539	48.160	41.402	1'53.101	1'53.918	14	0.817
13	26 ALESSANDRIA G.	997 GT3 CUP 12	23.511	48.439	41.397	1'53.347	1'53.741	13	0.394
14	61 MOSCONI R.	997 GT3 CUP 07	23.844	49.132	41.587	1'54.563	1'55.059	15	0.496
15	36 MINETTI R.	997 GT3 CUP 09	24.650	49.979	42.163	1'56.792	1'56.792	16	0.000
16	33 MONTRUCCOLI R.	997 GT3 CUP 10	24.659	49.429	43.317	1'57.405	1'59.470	17	2.065
17	60 BARBIERI S.	997 GT3 CUP 08	24.207	50.409	43.679	1'58.295	2'01.275	19	2.980
18	62 CALDARELLA S.	997 GT3 CUP 12	24.965	51.001	43.359	1'59.325	1'59.888	18	0.563
<b>Ideal Time Assoluto</b>			22.630	45.539	39.811	<b>1'47.980</b>			





Enzo e Dino Ferrari 4.909 m

# Italia Motorsport Week End Special

## Targa Tricolore Porsche - Analisi Tempi Prove Libere 1° Turno

2 GHEZZI GIUSEPPE				
Giro	Tratto 1	Tratto 2	Tratto 3	T. Giro km/h
1	26.112	50.491	42.105	1'58.708
2	24.457	47.610	41.594	1'53.661
3	23.903	47.343	<b>40.341</b>	1'51.587
4	<b>23.254</b>	<b>46.347</b>	40.636	<b>1'50.237</b>
5	26.122	50.562	2'58.844	4'15.528 P
6	37.278	52.387	44.713	2'14.378 P
7	24.725	50.040	42.521	1'57.286
8	24.320	50.714	42.336	1'57.370
9	24.230	54.581	5'28.999	6'47.810 P
10	2'11.268	51.088	44.493	3'46.849 P
11	24.430	48.666	42.859	1'55.955
12	23.759	50.838	41.973	1'56.570

3 LUCCHINI LUIGI				
Giro	Tratto 1	Tratto 2	Tratto 3	T. Giro km/h
1	1'35.994	59.374	49.163	3'24.531 P
2	29.347	54.148	2'58.475	4'21.970 P
3	39.018	52.603	42.575	2'14.196 P
4	23.921	47.875	41.104	1'52.900
5	23.267	46.525	40.258	1'50.050
6	22.841	46.321	43.430	1'52.592
7	22.873	45.668	40.268	1'48.809
8	22.810	45.964	40.267	1'49.041
9	22.948	46.797	5'08.783	6'18.528 P
10	2'32.183	47.609	41.746	4'01.538 P
11	22.906	46.017	40.253	1'49.176 P
12	<b>22.630</b>	<b>45.539</b>	<b>39.811</b>	<b>1'47.980</b>

20 SELVA LIVIO				
Giro	Tratto 1	Tratto 2	Tratto 3	T. Giro km/h
1	57.668	1'02.230	51.823	2'51.721 P
2	29.495	53.087	46.292	2'08.874
3	24.648	48.847	41.963	1'55.458
4	23.861	48.408	41.946	1'54.215
5	23.625	48.245	41.506	1'53.376
6	<b>23.373</b>	<b>47.752</b>	<b>41.475</b>	<b>1'52.600</b>
7	23.417	49.379	4'13.186	5'25.982 P
8	41.219	55.852	5'15.413	6'52.484 P
9	2'26.749	52.846	45.217	4'04.812 P
10	23.931	48.299	43.338	1'55.568
11	23.537	48.351	42.450	1'54.338

21 CANEVA ALBERTO				
Giro	Tratto 1	Tratto 2	Tratto 3	T. Giro km/h
1	1'33.814	1'04.940	47.928	3'26.682 P
2	28.628	53.763	44.721	2'07.112
3	25.814	50.587	42.513	1'58.914
4	24.375	49.370	<b>41.402</b>	1'55.147
5	24.863	49.248	2'04.710	3'18.821 P
6	38.342	48.603	42.314	2'09.259 P
7	23.913	<b>48.160</b>	43.368	1'55.441
8	23.739	48.423	42.733	1'54.895
9	<b>23.539</b>	49.236	52.846	2'05.621
10	33.607	1'12.767	6'05.445	7'51.819 P
11	42.003	50.499	43.333	2'15.835 P
12	24.053	48.789	41.718	1'54.560
13	23.563	48.559	41.796	1'53.918

22 PASTORELLI LUCA				
Giro	Tratto 1	Tratto 2	Tratto 3	T. Giro km/h
		59.762	51.056	
1	30.420	56.593	45.416	2'12.429
2	26.303	50.149	41.929	1'58.381
3	24.009	47.915	41.739	1'53.663
4	23.507	47.021	1'00.274	2'10.802
5	29.021	58.130	45.611	2'12.762
6	26.863	52.629	2'52.660	4'12.152 P
7	36.766	47.209	<b>41.323</b>	2'05.298 P
8	23.152	<b>46.510</b>	5'27.449	6'37.111 P
9	2'31.825	49.759	43.239	4'04.823 P
10	<b>22.783</b>	1'06.276	41.648	2'10.707

23 RODA DAVIDE				
Giro	Tratto 1	Tratto 2	Tratto 3	T. Giro km/h
1	1'40.139	1'05.607	46.003	3'31.749 P
2	24.780	47.707	41.943	1'54.430

3	23.533	46.283	42.888	1'52.704
4	<b>23.001</b>	<b>45.973</b>	40.618	1'49.592
5	23.058	46.016	<b>39.864</b>	<b>1'48.938</b>
6	25.046	53.131	3'06.427	4'24.604 P
7	39.364	56.670	42.221	2'18.255 P

24 MACORI MARCO				
Giro	Tratto 1	Tratto 2	Tratto 3	T. Giro km/h
		59.339	47.013	
1	29.249	54.477	44.401	2'08.127
2	25.617	53.019	43.499	2'02.135
3	25.063	48.744	41.752	1'55.559
4	24.323	47.667	<b>41.213</b>	1'53.203
5	23.836	47.548	41.460	1'52.844
6	26.136	52.824	3'17.689	4'36.649 P
7	41.449	1'51.682	54.045	3'27.176 P
8	32.904	1'12.927	3'20.712	5'06.543 P
9	2'36.108	49.178	43.600	4'08.886 P
10	23.710	48.265	42.104	1'54.079
11	<b>23.611</b>	<b>47.088</b>	41.230	<b>1'51.929</b>

25 VENEROSI PAOLO				
Giro	Tratto 1	Tratto 2	Tratto 3	T. Giro km/h
		59.206	45.098	
1	24.716	48.046	41.392	1'54.154
2	23.398	46.883	41.115	1'51.396
3	23.220	46.528	40.492	1'50.240
4	23.210	47.111	2'51.407	4'01.728 P
5	36.300	49.482	41.455	2'07.237 P
6	23.094	46.578	<b>40.371</b>	<b>1'50.043</b>
7	22.991	46.566	40.556	1'50.113
8	22.985	48.387	45.145	1'56.517
9	23.000	51.558	1'28.100	2'42.658 P
10	5'10.543	47.375	46.616	6'44.534 P
11	<b>22.976</b>	<b>46.380</b>	41.295	<b>1'50.651</b>
12	23.309	55.725	43.709	2'02.743

26 ALESSANDRIA GIANNI				
Giro	Tratto 1	Tratto 2	Tratto 3	T. Giro km/h
		1'14.789	59.253	
1	29.570	53.897	44.156	2'07.623
2	24.575	51.509	42.919	1'59.003
3	24.124	50.888	42.976	1'57.988
4	23.989	50.211	41.850	1'56.050
5	23.761	49.542	41.918	1'55.221
6	23.766	48.955	41.817	1'54.538
7	<b>23.511</b>	48.833	<b>41.397</b>	<b>1'53.741</b>
8	23.550	<b>48.439</b>	1'14.567	2'26.556 P

27 SALA STEFANO				
Giro	Tratto 1	Tratto 2	Tratto 3	T. Giro km/h
		57.698	44.055	
1	26.152	51.580	42.165	1'59.897
2	23.849	48.509	41.453	1'53.811
3	24.063	47.628	45.417	1'57.108
4	23.383	47.666	41.981	1'53.030
5	<b>23.215</b>	<b>46.654</b>	<b>40.895</b>	<b>1'50.764</b>
6	26.097	48.213	4'55.100	6'09.410 P
7	40.112	52.385	2'44.121	4'16.618 P
8	5'21.794	50.951	43.055	6'55.800 P
9	23.704	48.069	42.000	1'53.773
10	23.317	47.733	41.451	1'52.501

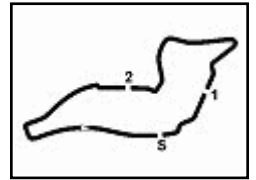
30 LUCHERINI ALBERTO				
Giro	Tratto 1	Tratto 2	Tratto 3	T. Giro km/h
1	1'36.315	1'04.165	52.103	3'32.583 P
2	26.886	53.332	43.327	2'03.545
3	24.875	49.777	45.876	2'00.528
4	24.226	48.693	42.257	1'55.176
5	23.876	49.326	42.402	1'55.604
6	23.782	47.737	<b>41.551</b>	<b>1'53.070</b>
7	23.701	<b>47.442</b>	2'11.207	3'22.350 P
8	35.287	48.589	41.799	2'05.675 P
9	23.568	48.040	50.534	2'02.142
10	34.907	1'12.814	4'49.592	6'37.313 P
11	1'46.623	48.455	42.940	3'18.018 P
12	23.664	47.468	41.976	1'53.108
13	<b>23.484</b>	52.357	41.591	1'57.432

33 MONTRUCCOLI ROBERTO				
Giro	Tratto 1	Tratto 2	Tratto 3	T. Giro km/h
1	1'35.405	1'02.306	51.624	3'29.335 P
2	27.439	53.316	44.289	2'05.044
3	24.696	50.688	44.098	1'59.482
4	25.006	50.236	3'00.512	4'15.754 P
5	37.771	51.283	<b>43.317</b>	2'12.371 P
6	<b>24.659</b>	<b>49.429</b>	10'12.156	11'26.244 P
7	2'45.904	52.829	45.384	4'24.117 P
8	25.063	50.688	44.791	2'00.542
9	24.867	49.941	44.662	<b>1'59.470</b>

34 SPIRIDONOV MIKHAIL				
Giro	Tratto 1	Tratto 2	Tratto 3	T. Giro km/h
		59.135	48.829	
1	29.253	53.283	45.277	2'07.813
2	25.784	50.735	43.064	1'59.583
3	24.289	50.435	42.252	1'56.976
4	24.032	49.479	42.158	1'55.669
5	24.232	49.323	2'23.342	3'36.897 P
6	35.403	48.741	41.320	2'05.464 P
7	23.810	48.744	41.740	1'54.294
8	24.470	48.658	41.770	1'54.898
9	23.853	51.459	4'13.983	5'29.295 P
10	2'57.888	52.820	44.098	4'34.806 P
11	24.743	47.886	42.726	1'55.355
12	<b>23.643</b>	<b>46.908</b>	<b>41.303</b>	<b>1'51.854</b>

35 GIONDI MASSIMO				
Giro	Tratto 1	Tratto 2	Tratto 3	T. Giro km/h
		1'08.164	52.032	
1	29.488	54.682	44.744	2'08.914
2	25.652	56.105	44.663	2'06.420
3	24.646	49.669	42.090	1'56.405
4	23.731	48.373	41.955	1'54.059
5	23.728	48.099	41.077	1'52.904
6	24.313	49.032	2'27.882	3'41.227 P
7	40.789	53.139	43.778	2'17.706 P
8	23.430	47.707	47.030	1'58.167
9	32.778	1'12.426	3'18.169	5'03.373 P
10	2'30.013	51.073	44.388	4'05.474 P
11	23.482	47.371	41.368	1'52.221
12	<b>23.266</b>	<b>47.227</b>	<b>40.967</b>	<b>1'51.460</b>

36 MINETTI ROBERTO				
Giro	Tratto 1	Tratto 2	Tratto 3	T. Giro km/h
1	2'32.274	1'04.693	48.526	4'25.493 P
2	27.965	56.321	45.526	2'09.812
3	25.738	50.981	43.399	2'00.118
4	25.781	50.387	43.128	1'59.296
5	24.940	51.016	43.152	1'59.108
6	24.945	51.296	42.948	1'59.189
7	25.127	50.188	4'06.441	5'21.756 P
8	40.728	1'03.807	5'19.017	7'03.552 P
9	1'56.795	52.226	43.637	



Enzo e Dino Ferrari 4.909 m

## Italia Motorsport Week End Special Targa Tricolore Porsche - Analisi Tempi Prove Libere 1° Turno

2 / 2

8	26.440	54.134	5'17.040	6'37.614	P
9	2'24.657	52.384	45.498	4'02.539	P
10	25.426	50.829	45.179	2'01.434	
11	24.873	54.735	44.811	2'04.419	

### 61 MOSCONI RAFFAELE

Giro	Tratto 1	Tratto 2	Tratto 3	T. Giro	km/h
1	1'32.136	1'01.843	48.572	3'22.551	P
2	29.270	56.128	44.624	2'10.022	
3	26.035	53.042	42.997	2'02.074	
4	24.310	51.735	42.616	1'58.661	
5	24.683	50.727	42.311	1'57.721	
6	<b>23.844</b>	49.952	42.008	1'55.804	
7	23.879	49.593	<b>41.587</b>	<b>1'55.059</b>	
8	24.600	49.841	43.149	1'57.590	
9	24.330	52.126	7'38.585	8'55.041	P
10	2'23.604	51.336	45.991	4'00.931	P
11	26.849	<b>49.132</b>	44.803	2'00.784	

### 62 CALDARELLA SEBASTIANO

Giro	Tratto 1	Tratto 2	Tratto 3	T. Giro	km/h
1	1'36.463	1'09.636	59.887	3'45.986	P
2	35.479	58.587	2'40.907	4'14.973	P
3	40.607	59.028	50.492	2'30.127	P
4	28.319	55.065	3'39.846	5'03.230	P
5	39.777	53.551	44.862	2'18.190	P
6	25.391	51.552	43.696	2'00.639	
7	25.424	53.807	5'13.772	6'33.003	P
8	2'31.598	53.526	44.550	4'09.674	P
9	<b>24.965</b>	51.564	<b>43.359</b>	<b>1'59.888</b>	
10	25.374	<b>51.001</b>	44.754	2'01.129	

P = Box In/Out - C = Tempo Invalidato

