

Enzo e Dino Ferrari 4.909 m

Peroni Racing Week End 5-6 Ottobre 2013

T.T. Porsche GT Open - Classifica Gara

Giri 21 = 103,089 km - Media 153,707 km/h - Tempo di gara 40'14.468

Num.	Concorrente	Scuderia	Auto	Classe	Giri	Tempo	Dist.	Rel.	Giro	Veloce
	Conditore 1	Conditore 2	Conditore 3							
1	23 EBIMOTORS POSTIGLIONE Vito	Ebimotors RODA Davide	997 GT3 CUP 12	GT313	21	40'14.468			9	1'48.528
2	25 ANTONELLI MOTORSPORT VENEROSI Paolo	Antonelli Motorsport BACCANI Alessandro	997 GT3 CUP 10	GT313	21	40'39.829	25.361	25.361	19	1'49.627
3	22 KRYPTON MOTORSPORT PASTORELLI Nicola	Krypton Motorsport PASTORELLI Luca	997 GT3 CUP 10	GT313	21	40'46.613	32.145	6.784	7	1'50.764
4	20 KRYPTON MOTORSPORT SELVA Livio	Krypton Motorsport PEZZUCCHI Stefano	997 GT3 CUP 10	GT313	21	41'08.719	54.251	22.106	17	1'49.973
5	27 HEAVEN MOTORSPORT SALA Stefano	Heaven Motorsport PETRINI Alberto	997 GT3 CUP 10	GT313	21	41'29.385	1'14.917	20.666	17	1'51.122
6	64 HEAVEN MOTORSPORT MONFORTE Simone	Heaven Motorsport PALAZZO Walter	997 GT3 CUP 12	GT30	21	41'54.713	1'40.245	25.328	8	1'51.560
7	61 EBIMOTORS BRAVETTI Nicola	Ebimotors PICCIOLI Gianluigi	997 GT3 CUP 07	GT30	20	40'15.533	1 Giro	1 Giro	19	1'53.924
8	60 KRYPTON MOTORSPORT ZAMUNER Alessandro	Krypton Motorsport BARBIERI Stefano	997 GT3 CUP 08	GT30	20	40'38.056	1 Giro	22.523	16	1'55.668
9	21 KRYPTON MOTORSPORT LOVATO Alessandro	Krypton Motorsport CANEVA Alberto	997 GT3 CUP 11	GT313	19	37'43.987	2 Giri	1 Giro	19	1'51.720
10	36 PETRI CORSE BESANA Eugenio	Petri Corse MINETTI Roberto	997 GT3 CUP 12	GT313	19	40'49.846	2 Giri	3'05.859	9	1'55.562
----- Non Classificati: -----										
NP	24 ANTONELLI MOTORSPORT ALESSANDRI Pierluigi	Antonelli Motorsport MACORI Marco	997 GT3 CUP 11	GT313						

Partenti:: 11 Non Partiti:: 1 Ritirati:: 0 Non Classificati:: 0 Classificati:: 10 Esclusi:: 0

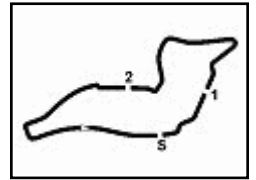
Giro Veloce N. 9 Num. 23 Davide Roda Tempo 1'48.528 Media. 162,837 Km/h

Direttore di Gara : Fondacci Fabrizio

06/10/2013 Inizio 15:05 Fine 15:48

Esposta alle:





Enzo e Dino Ferrari 4.909 m

Peroni Racing Week End 5-6 Ottobre 2013

T.T. Porsche GT Open - Classifica di Classe Gara

Classe GT3 CUP-A

Giri 21 = 103,089 km - Media 147,580 km/h - Tempo di gara 41'54.713

Num.	Concorrente	Scuderia	Auto	Giri	Tempo	Dist.	Rel.	Giro Veloce
	Conducente 1	Conducente 2	Conducente 3	Conducente 4				
1	64 HEAVEN MOTORSPORT MONFORTE Simone	Heaven Motorsport PALAZZO Walter	997 GT3 CUP 12	21	41'54.713			8 1'51.560
2	61 EBIMOTORS BRAVETTI Nicola	Ebimotors PICCIOLI Gianluigi	997 GT3 CUP 07	20	40'15.533	1 Giro	1 Giro	19 1'53.924
3	60 KRYPTON MOTORSPORT ZAMUNER Alessandro	Krypton Motorsport BARBIERI Stefano	997 GT3 CUP 08	20	40'38.056	1 Giro	22.523	16 1'55.668

Partenti:: 3 Non Partiti:: 0 Ritirati:: 0 Non Classificati:: 0 Classificati:: 3 Esclusi:: 0

Giro Veloce N. 8 Num. 64 Walter Palazzo Tempo 1'51.560 Media. 158,412 Km/h

Classe GT3 r013

Giri 21 = 103,089 km - Media 153,707 km/h - Tempo di gara 40'14.468

Num.	Concorrente	Scuderia	Auto	Giri	Tempo	Dist.	Rel.	Giro Veloce
	Conducente 1	Conducente 2	Conducente 3	Conducente 4				
1	23 EBIMOTORS POSTIGLIONE Vito	Ebimotors RODA Davide	997 GT3 CUP 12	21	40'14.468			9 1'48.528
2	25 ANTONELLI MOTORSPORT VENEROSI Paolo	Antonelli Motorsport BACCANI Alessandro	997 GT3 CUP 10	21	40'39.829	25.361	25.361	19 1'49.627
3	22 KRYPTON MOTORSPORT PASTORELLI Nicola	Krypton Motorsport PASTORELLI Luca	997 GT3 CUP 10	21	40'46.613	32.145	6.784	7 1'50.764
4	20 KRYPTON MOTORSPORT SELVA Livio	Krypton Motorsport PEZZUCCHI Stefano	997 GT3 CUP 10	21	41'08.719	54.251	22.106	17 1'49.973
5	27 HEAVEN MOTORSPORT SALA Stefano	Heaven Motorsport PETRINI Alberto	997 GT3 CUP 10	21	41'29.385	1'14.917	20.666	17 1'51.122
6	21 KRYPTON MOTORSPORT LOVATO Alessandro	Krypton Motorsport CANEVA Alberto	997 GT3 CUP 11	19	37'43.987	2 Giri	2 Giri	19 1'51.720
7	36 PETRI CORSE BESANA Eugenio	Petri Corse MINETTI Roberto	997 GT3 CUP 12	19	40'49.846	2 Giri	3'05.859	9 1'55.562
----- Non Classificati: -----								
NP	24 ANTONELLI MOTORSPORT ALESSANDRI Pierluigi	Antonelli Motorsport MACORI Marco	997 GT3 CUP 11					

Partenti:: 8 Non Partiti:: 1 Ritirati:: 0 Non Classificati:: 0 Classificati:: 7 Esclusi:: 0

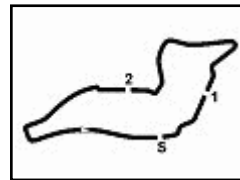
Giro Veloce N. 9 Num. 23 Davide Roda Tempo 1'48.528 Media. 162,837 Km/h

Direttore di Gara : Fondacci Fabrizio

06/10/2013 Inizio 15:05 Fine 15:48

Esposta alle:





T.T. Porsche GT Open

T.T. Porsche GT Open - Analisi Tempi Gara

Enzo e Dino Ferrari 4.909 m

20 Krypton Motorsport

Giro	Tratto 1	Tratto 2	Tratto 3	T. Giro	km/h
SELVA L.					
1				2'12.462	
2				1'55.205	
3				1'54.570	
4				1'53.782	
5				1'53.024	
6				1'52.016	
7				1'51.890	
8				1'51.422	
9				1'52.802	
10				3'01.543 P	
PEZZUCCHI S.					
11				2'09.115 P	
12				1'52.736	
13				1'52.940	
14				1'53.232	
15				1'51.592	
16				1'50.174	
17				1'49.973	
18				1'50.839	
19				1'50.063	
20				1'53.895	
21				1'55.444	

21 Krypton Motorsport

Giro	Tratto 1	Tratto 2	Tratto 3	T. Giro	km/h
LOVATO A.					
1	25.838	48.452	42.597	1'56.887	
2	24.635	49.289	42.485	1'56.409	
3	24.283	48.826	42.174	1'55.283	
4	24.145	48.559	42.122	1'54.826	
5	23.993	48.609	42.131	1'54.733	
6	24.092	48.643	42.391	1'55.126	
7	24.326	48.631	42.000	1'54.957	
8	23.703	48.207	41.938	1'53.848	
9	23.998	48.072	1'52.679	3'04.749 P	
CANEVA A.					
10	36.066	50.058	43.435	2'09.559 P	
11	23.545	48.025	41.987	1'53.557	
12	23.457	48.486	42.162	1'54.105	
13	23.533	48.261	42.611	1'54.405	
14	24.389	49.910	42.064	1'56.363	
15	23.736	49.245	42.267	1'55.248	
16	23.613	48.304	41.943	1'53.860	
17	23.469	48.407	41.896	1'53.772	
18	23.758	48.423	42.399	1'54.580	
19	23.275	47.260	41.185	1'51.720	

22 Krypton Motorsport

Giro	Tratto 1	Tratto 2	Tratto 3	T. Giro	km/h
PASTORELLI N.					
1	24.025	49.299	41.991	1'55.315	
2	24.240	48.267	41.373	1'53.880	
3	23.591	47.909	41.372	1'52.872	
4	23.466	47.495	41.351	1'52.312	
5	23.307	47.414	40.882	1'51.603	
6	23.068	47.076	41.186	1'51.330	
7	23.006	46.886	40.872	1'50.764	
8	23.034	47.205	40.885	1'51.124	
9	22.881	47.205	40.852	1'50.938	
10	23.110	47.079	40.812	1'51.001	
11	24.455	47.552	40.833	1'52.840	
12	23.430	48.220	1'50.332	3'01.982 P	
PASTORELLI L.					
13	35.014	51.575	42.571	2'09.160 P	
14	23.708	48.902	41.866	1'54.476	
15	23.206	48.412	41.837	1'53.455	
16	23.321	47.898	41.246	1'52.465	
17	23.135	48.067	41.336	1'52.538	
18	23.769	47.215	41.049	1'52.033	
19	23.256	47.143	41.191	1'51.590	
20	23.119	47.134	40.956	1'51.209	
21	23.968	48.266	41.492	1'53.726	

23 Ebimotors

Giro	Tratto 1	Tratto 2	Tratto 3	T. Giro	km/h
------	----------	----------	----------	---------	------

POSTIGLIONE V.

1	21.864	46.592	40.376	1'48.832	
2	22.704	46.025	40.256	1'48.985	
3	22.661	45.986	40.012	1'48.659	
4	22.655	45.981	39.974	1'48.610	
5	22.753	46.117	40.168	1'49.038	
6	22.664	45.939	40.183	1'48.786	
7	22.546	46.178	40.164	1'48.888	
8	22.630	45.961	40.254	1'48.845	
9	22.527	45.992	40.009	1'48.528	
10	22.634	46.429	40.153	1'49.216	
11	22.648	46.679	40.269	1'49.596	
12	22.815	47.470	40.443	1'50.728	
13	23.026	47.691	1'50.715	3'01.432 P	
RODA D.					
14	35.655	48.815	41.852	2'06.322 P	
15	23.239	49.493	42.002	1'54.734	
16	23.254	48.572	42.312	1'54.138	
17	23.212	48.372	41.747	1'53.331	
18	23.143	47.564	41.371	1'52.078	
19	23.269	47.393	42.514	1'53.176	
20	23.108	47.899	42.013	1'53.020	
21	24.055	48.794	44.677	1'57.526	

25 Antonelli Motorsport

Giro	Tratto 1	Tratto 2	Tratto 3	T. Giro	km/h
VENEROSI P.					
1	23.528	49.260	42.351	1'55.139	
2	25.129	48.738	42.647	1'56.514	
3	24.043	48.832	42.204	1'55.079	
4	23.828	48.313	42.022	1'54.163	
5	23.856	48.252	41.601	1'53.709	
6	23.637	47.883	41.549	1'53.069	
7	23.780	47.755	41.650	1'53.185	
8	23.686	48.562	1'52.930	3'05.178 P	
BACCANI A.					
9	34.809	48.346	41.062	2'04.217 P	
10	23.242	47.401	40.674	1'51.317	
11	23.173	47.361	40.752	1'51.286	
12	23.214	47.436	40.344	1'50.994	
13	23.175	48.096	40.307	1'51.578	
14	23.103	47.505	40.065	1'50.673	
15	23.022	46.996	40.156	1'50.174	
16	22.775	46.476	40.432	1'49.683	
17	23.125	47.773	41.233	1'52.131	
18	23.315	46.441	40.301	1'50.057	
19	22.926	46.347	40.354	1'49.627	
20	22.967	46.565	40.747	1'50.279	
21	23.848	46.890	41.039	1'51.777	

27 Heaven Motorsport

Giro	Tratto 1	Tratto 2	Tratto 3	T. Giro	km/h
SALA S.					
1	26.057	48.596	44.155	1'58.808	
2	23.795	48.509	42.482	1'54.786	
3	24.228	48.909	42.220	1'55.357	
4	24.109	48.626	42.094	1'54.829	
5	23.628	47.698	41.581	1'52.907	
6	23.092	47.253	41.297	1'51.642	
7	23.420	47.722	41.685	1'52.827	
8	23.778	48.364	42.355	1'54.497	
9	23.160	46.818	41.470	1'51.448	
10	23.758	47.909	41.948	1'53.615	
11	23.674	47.703	1'54.834	3'06.211 P	
PETRINI A.					
12	36.001	49.725	42.208	2'07.934 P	
13	23.577	48.297	41.330	1'53.204	
14	23.162	48.401	41.344	1'52.907	
15	23.117	47.527	41.118	1'51.762	
16	23.162	47.716	41.117	1'51.995	
17	23.137	47.097	40.888	1'51.122	
18	23.027	47.157	1'03.074	2'13.258	
19	24.189	48.010	41.544	1'53.743	
20	23.159	47.542	41.723	1'52.424	
21	24.376	47.719	42.014	1'54.109	

36 Petri Corse

Giro	Tratto 1	Tratto 2	Tratto 3	T. Giro	km/h
------	----------	----------	----------	---------	------

BESANA E.

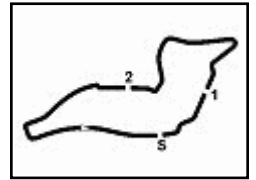
1	28.135	52.399	45.240	2'05.774	
2	26.388	50.836	43.665	2'00.889	
3	25.165	51.727	43.230	2'00.122	
4	24.987	49.872	43.019	1'57.878	
5	24.978	49.569	42.903	1'57.450	
6	24.445	49.663	42.998	1'57.106	
7	24.449	49.013	42.524	1'55.986	
8	24.576	49.091	41.979	1'55.646	
9	24.434	48.930	42.198	1'55.562	
10	24.119	49.355	1'57.253	3'10.727 P	
MINETTI R.					
11	37.758	52.473	43.484	2'13.715 P	
12	24.753	1'02.899	2'08.529	3'36.181 P	
13	37.526	51.742	43.001	2'12.269 P	
14	24.488	55.010	43.695	2'03.193	
15	25.002	51.067	42.862	1'58.931	
16	24.538	50.180	42.218	1'56.936	
17	24.169	50.011	41.932	1'56.112	
18	24.265	50.494	42.174	1'56.933	
19	25.175	50.780	42.481	1'58.436	

60 Krypton Motorsport

Giro	Tratto 1	Tratto 2	Tratto 3	T. Giro	km/h
ZAMUNER A.					
1	26.945	52.320	46.304	2'05.569	
2	24.863	49.983	42.648	1'57.494	
3	24.625	49.625	42.503	1'56.753	
4	24.732	49.088	43.298	1'57.118	
5	24.803	50.455	42.994	1'58.252	
6	24.348	49.863	42.339	1'56.550	
7	24.575	50.334	42.398	1'57.307	
8	24.509	49.384	42.481	1'56.374	
9	24.427	49.140	42.261	1'55.828	
10	24.275	49.974	42.477	1'56.726	
11	24.686	50.494	1'51.845	3'07.025 P	
BARBIERI S.					
12	36.316	51.723	44.098	2'12.137 P	
13	24.315	50.598	43.185	1'58.098	
14	24.093	51.115	43.199	1'58.407	
15	24.060	49.760	42.924	1'56.744	
16	23.852	48.821	42.995	1'55.668	
17	25.965	49.784	43.371	1'59.120	
18	24.237	49.553	43.005	1'56.795	
19	24.085	49.523	43.274	1'56.882	
20	26.967	49.688	42.554	1'59.209	

61 Ebimotors

Giro	Tratto 1	Tratto 2	Tratto 3	T. Giro	km/h
BRAVETTI N.					
1	26.812	51.250	43.548	2'01.610	
2	24.776	50.312	43.284	1'58.372	
3	24.555	50.821	42.982	1'58.358	
4	24.385	49.974	42.634	1'56.993	
5	26.198	50.283	43.044	1'59.525	
6	24.194	49.719	42.459	1'56.372	
7	24.809	50.243	42.238	1'57.290</	



Enzo e Dino Ferrari 4.909 m

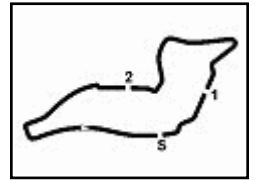
T.T. Porsche GT Open

T.T. Porsche GT Open - Analisi Tempi Gara

5	24.037	47.333	41.445	1'52.815
6	23.167	47.592	41.252	1'52.011
7	23.408	47.117	41.236	1'51.761
8	23.218	47.255	41.087	1'51.560
9	23.126	47.494	41.856	1'52.476
10	23.260	47.462	41.035	1'51.757
11	23.251	47.784	41.301	1'52.336
12	23.182	48.346	1'50.203	3'01.731 P
PALAZZO W.				
13	36.251	48.946	42.396	2'07.593 P
14	24.226	48.911	42.686	1'55.823
15	24.478	1'12.003	42.954	2'19.435
16	24.662	48.899	42.432	1'55.993
17	24.387	48.765	42.015	1'55.167
18	23.805	48.018	41.592	1'53.415
19	23.740	48.047	41.723	1'53.510
20	24.208	48.646	42.920	1'55.774
21	24.016	48.471	42.193	1'54.680

P = Box In/Out - C = Tempo Invalidato





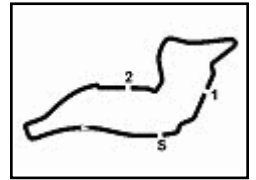
Enzo e Dino Ferrari 4.909 m

Peroni Racing Week End 5-6 Ottobre 2013

T.T. Porsche GT Open - Contagiri Gara

		Giro																					
		1	2	3	4	5	6	7	8	9	10	11	12	13	14	15	16	17	18	19	20	21	
Pos.	1	23	23	23	23	23	23	23	23	23	23	23	23	23	23	23	23	23	23	23	23	23	
	2	25	22	22	22	22	22	22	22	22	22	22	22	22	22	22	22	22	22	25	25	25	25
	3	22	25	25	25	25	25	25	27	27	27	64	64	25	25	25	25	25	22	22	22	22	
	4	21	21	21	21	21	27	27	21	20	64	27	25	27	27	27	27	27	20	20	20	20	
	5	27	27	27	27	21	21	21	20	64	60	25	27	64	64	20	20	20	27	27	27	27	
	6	61	61	61	61	20	20	20	64	60	20	20	20	20	20	21	21	21	21	21	64	64	
	7	60	60	60	20	64	64	64	60	36	25	21	21	21	21	64	64	64	64	64	61	61	
	8	36	36	20	64	61	61	61	36	21	21	60	61	61	61	61	61	61	61	61	60	60	
	9	64	20	64	60	60	60	60	25	25	36	61	60	60	60	60	60	60	60	60	60	60	
	10	20	64	36	36	36	36	36	61	61	61	36	36	36	36	36	36	36	36	36	36	36	





Enzo e Dino Ferrari 4.909 m

Peroni Racing Week End 5-6 Ottobre 2013
T.T. Porsche GT Open - Griglia di Partenza
 Durata: 38' +1 giro

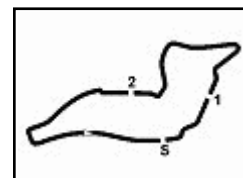
36	BESANA E. 997 GT3 CUP 12	2'16.266	20	SELVA L. 997 GT3 CUP 10		6
27	SALA S. 997 GT3 CUP 10	2'11.400	60	ZAMUNER A. 997 GT3 CUP 08	2'11.791	5
22	PASTORELLI N. 997 GT3 CUP 10	2'07.698	21	LOVATO A. 997 GT3 CUP 11	2'11.082	4
64	MONFORTE S. 997 GT3 CUP 12	2'06.352	24	ALESSANDRI P. 997 GT3 CUP 11	2'06.469	3
61	BRAVETTI N. 997 GT3 CUP 07	2'06.260	25	VENEROSI P. 997 GT3 CUP 10	2'06.331	2
			23	POSTIGLIONE V. 997 GT3 CUP 12	2'02.345	1

Partenza 06/10/2013 ore 14.55

Partenza lanciata

Il concorrente n. 20 'Selva Livio' è stato ammesso in griglia con decisione n. 9 dei CC.SS.





Enzo e Dino Ferrari 4.909 m

Peroni Racing Week End 5-6 Ottobre 2013

T.T. Porsche GT Open - Classifica Prove di Qualificazione

Miglior Giro: = 2'02.345 - 4,909 km - Media 144,447 km/h

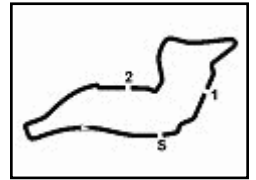
Num.	Concorrente	Scuderia	Auto	Classe	Tempo	Dist.	Media	Giri
1	23 EBIMOTORS POSTIGLIONE Vito	Ebimotors RODA Davide	997 GT3 CUP 12	GT313	2'02.345		144,447	7
2	61 EBIMOTORS BRAVETTI Nicola	Ebimotors PICCIOLI Gianluigi	997 GT3 CUP 07	GT30	2'06.260	3.915	139,968	11
3	25 ANTONELLI MOTORSPORT VENEROSI Paolo	Antonelli Motorsport BACCANI Alessandro	997 GT3 CUP 10	GT313	2'06.331	3.986	139,890	11
4	64 HEAVEN MOTORSPORT MONFORTE Simone	Heaven Motorsport PALAZZO Walter	997 GT3 CUP 12	GT30	2'06.352	4.007	139,866	14
5	24 ANTONELLI MOTORSPORT ALESSANDRI Pierluigi	Antonelli Motorsport MACORI Marco	997 GT3 CUP 11	GT313	2'06.469	4.124	139,737	13
6	22 KRYPTON MOTORSPORT PASTORELLI Nicola	Krypton Motorsport PASTORELLI Luca	997 GT3 CUP 10	GT313	2'07.698	5.353	138,392	12
7	21 KRYPTON MOTORSPORT LOVATO Alessandro	Krypton Motorsport CANEVA Alberto	997 GT3 CUP 11	GT313	2'11.082	8.737	134,819	11
8	27 HEAVEN MOTORSPORT SALA Stefano	Heaven Motorsport PETRINI Alberto	997 GT3 CUP 10	GT313	2'11.400	9.055	134,493	9
9	60 KRYPTON MOTORSPORT ZAMUNER Alessandro	Krypton Motorsport BARBIERI Stefano	997 GT3 CUP 08	GT30	2'11.791	9.446	134,094	12
10	36 PETRI CORSE BESANA Eugenio	Petri Corse MINETTI Roberto	997 GT3 CUP 12	GT313	2'16.266	13.921	129,690	11

Direttore di Gara : Fondacci Fabrizio

05/10/2013 Inizio Fine
17:56 18:31

Esposta alle:





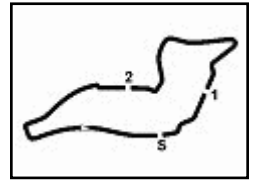
Peroni Racing Week End 5-6 Ottobre 2013

T.T. Porsche GT Open - Ideal Time Prove di Qualificazione

Enzo e Dino Ferrari 4.909 m

Num.	Concorrente	Auto	Tratto 1	Tratto 2	Tratto 3	Ideal Time	Tempo Ufficiale	Pos.	Diff.
1	23 POSTIGLIONE V.	997 GT3 CUP 12	25.764	51.649	44.932	2'02.345	2'02.345	1	0.000
2	24 ALESSANDRI P.	997 GT3 CUP 11	25.851	53.501	46.493	2'05.845	2'06.469	5	0.624
3	61 BRAVETTI N.	997 GT3 CUP 07	26.181	53.396	46.382	2'05.959	2'06.260	2	0.301
4	64 MONFORTE S.	997 GT3 CUP 12	26.041	53.940	46.037	2'06.018	2'06.352	4	0.334
5	25 VENEROSI P.	997 GT3 CUP 10	26.114	53.076	46.848	2'06.038	2'06.331	3	0.293
6	22 PASTORELLI N.	997 GT3 CUP 10	25.864	53.722	48.112	2'07.698	2'07.698	6	0.000
7	21 LOVATO A.	997 GT3 CUP 11	27.543	54.614	47.707	2'09.864	2'11.082	7	1.218
8	27 SALA S.	997 GT3 CUP 10	27.221	54.704	48.570	2'10.495	2'11.400	8	0.905
9	60 ZAMUNER A.	997 GT3 CUP 08	27.240	55.943	48.140	2'11.323	2'11.791	9	0.468
10	36 BESANA E.	997 GT3 CUP 12	28.140	57.892	50.234	2'16.266	2'16.266	10	0.000
Ideal Time Assoluto			25.764	51.649	44.932	2'02.345			





Enzo e Dino Ferrari 4.909 m

Peroni Racing Week End 5-6 Ottobre 2013

T.T. Porsche GT Open - Analisi Tempi Prove di Qualificazione

20 SELVA LIVIO				
Giro	Tratto 1	Tratto 2	Tratto 3	T. Giro km/h
		1'00.753	50.179	

21 LOVATO ALESSANDRO				
Giro	Tratto 1	Tratto 2	Tratto 3	T. Giro km/h
		1'01.027	50.333	
1	28.040	56.226	48.192	2'12.458
2	27.552	55.673	48.286	2'11.511
3	29.029	54.614	48.665	2'12.308
4	28.059	55.050	50.314	2'13.423
5	28.034	55.966	48.527	2'12.527
6	27.944	55.431	47.707	2'11.082
7	28.804	56.181	4'35.224	6'00.209 P
8	41.876	57.660	49.479	2'29.015 P
9	28.437	56.078	49.967	2'14.482
10	28.375	57.550	49.626	2'15.551
11	27.543	56.572	49.280	2'13.395

22 PASTORELLI NICOLA				
Giro	Tratto 1	Tratto 2	Tratto 3	T. Giro km/h
		1'02.766	52.041	2'41.119 P
1	46.312	1'02.766	52.041	2'41.119 P
2	29.187	56.707	49.764	2'15.658
3	26.711	54.893	48.127	2'09.731
4	26.380	53.967	48.292	2'08.639
5	27.229	54.407	52.795	2'14.431
6	26.131	54.778	48.474	2'09.383
7	40.253	59.424	48.407	2'28.084
8	25.884	55.643	48.168	2'09.695
9	25.864	53.722	48.112	2'07.698
10	27.988	57.514	2'30.494	3'55.996 P
11	38.695	1'00.037	50.453	2'29.185 P
12	27.296	56.913	48.595	2'12.804

23 POSTIGLIONE VITO				
Giro	Tratto 1	Tratto 2	Tratto 3	T. Giro km/h
		1'20.141	56.611	
1	26.676	55.716	45.848	2'08.240
2	26.406	52.753	45.179	2'04.338
3	25.929	52.074	45.077	2'03.080
4	25.764	51.649	44.932	2'02.345
5	27.056	57.030	2'53.710	4'17.796 P
6	44.789	59.116	51.564	2'35.469 P
7	27.108	55.299	47.199	2'09.606

24 ALESSANDRI PIERLUIGI				
Giro	Tratto 1	Tratto 2	Tratto 3	T. Giro km/h
		1'13.531	1'19.563	3'25.945 P
1	52.851	1'13.531	1'19.563	3'25.945 P
2	40.716	1'08.521	51.408	2'40.645
3	27.393	54.004	48.820	2'10.217
4	28.370	54.803	46.933	2'10.106
5	26.588	54.679	46.687	2'07.954
6	25.904	53.708	46.857	2'06.469
7	25.851	54.144	46.493	2'06.488
8	28.338	54.224	2'36.265	3'58.827 P
9	39.798	55.854	47.432	2'23.084 P
10	26.473	53.501	46.812	2'06.786
11	26.976	54.981	48.398	2'10.355
12	26.626	53.781	47.533	2'07.940
13	30.695	57.964	48.362	2'17.021

25 VENEROSI PAOLO				
Giro	Tratto 1	Tratto 2	Tratto 3	T. Giro km/h
		1'08.805	51.576	2'50.930 P
1	50.549	1'08.805	51.576	2'50.930 P
2	27.071	54.353	47.234	2'08.658
3	26.635	54.252	47.651	2'08.538
4	28.091	54.747	3'09.653	4'32.491 P
5	39.801	55.321	47.156	2'22.278 P
6	26.407	53.076	46.848	2'06.331
7	26.114	54.156	2'35.264	3'55.534 P
8	43.520	1'00.675	1'04.145	2'48.340 P
9	27.239	58.753	50.040	2'16.032
10	30.204	56.864	50.414	2'17.482
11	34.041	1'01.055	1'48.813	3'23.909 P

27 SALA STEFANO				
Giro	Tratto 1	Tratto 2	Tratto 3	T. Giro km/h
1	55.994	1'09.775	57.583	3'03.352 P

2	31.284	1'11.096	56.329	2'38.709
3	29.637	56.623	48.856	2'15.116
4	2'57.697	1'08.039	3'15.677	7'21.413 P
5	49.380	1'05.055	54.158	2'48.593 P
6	27.403	55.427	48.570	2'11.400
7	30.426	1'01.639	2'36.719	4'08.784 P
8	39.042	56.316	57.414	2'32.772 P
9	27.221	54.704	1'55.425	3'17.350 P

36 BESANA EUGENIO				
Giro	Tratto 1	Tratto 2	Tratto 3	T. Giro km/h
1	53.933	1'13.015	58.465	3'05.413 P
2	31.647	1'02.904	52.000	2'26.551
3	29.155	58.990	55.958	2'24.103
4	29.341	1'00.268	51.180	2'20.789
5	29.481	59.685	50.302	2'19.468
6	29.069	58.994	50.350	2'18.413
7	31.033	1'05.005	3'06.877	4'42.915 P
8	42.227	1'00.196	50.883	2'33.306 P
9	28.140	57.892	50.234	2'16.266
10	30.055	58.162	51.509	2'19.726
11	29.695	58.152	55.989	2'23.836

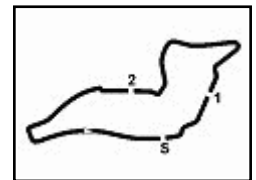
60 ZAMUNER ALESSANDRO				
Giro	Tratto 1	Tratto 2	Tratto 3	T. Giro km/h
1	46.672	1'00.212	51.814	2'38.698 P
2	28.464	2'49.849	52.591	4'10.904
3	28.905	57.124	49.320	2'15.349
4	28.386	57.443	50.041	2'15.870
5	28.543	55.952	48.917	2'13.412
6	27.708	55.943	48.140	2'11.791
7	28.014	1'12.934	2'35.255	4'16.203 P
8	42.014	59.318	49.159	2'30.491 P
9	27.448	56.054	59.554	2'23.056
10	29.130	56.946	56.900	2'22.976
11	27.240	58.024	49.655	2'14.919
12	27.810	57.225	50.788	2'15.823

61 BRAVETTI NICOLA				
Giro	Tratto 1	Tratto 2	Tratto 3	T. Giro km/h
1	50.143	1'08.540	54.823	2'53.506 P
2	28.116	56.566	48.039	2'12.721
3	26.731	55.323	49.314	2'11.368
4	26.983	54.379	47.554	2'08.916
5	27.330	53.944	47.718	2'08.992
6	26.281	53.597	46.382	2'06.260
7	26.181	53.663	46.827	2'06.671
8	26.237	53.396	3'22.652	4'42.285 P
9	48.817	1'04.505	50.441	2'43.763 P
10	30.382	1'00.674	50.188	2'21.244
11	29.937	1'00.050	52.443	2'22.430

64 MONFORTE SIMONE				
Giro	Tratto 1	Tratto 2	Tratto 3	T. Giro km/h
1	56.924	1'19.121	1'13.301	3'29.346 P
2	40.547	1'09.183	53.844	2'43.574
3	28.338	56.457	48.170	2'12.965
4	27.660	55.427	47.804	2'10.891
5	27.105	55.049	47.783	2'09.937
6	26.888	55.377	47.426	2'09.691
7	27.249	57.065	2'10.688	3'35.002 P
8	40.132	55.455	46.790	2'22.377 P
9	26.041	54.370	46.888	2'07.299
10	26.201	54.188	46.479	2'06.868
11	26.607	54.140	46.037	2'06.784
12	26.238	53.940	46.174	2'06.352
13	26.564	55.686	47.068	2'09.318
14	26.786	55.638	48.079	2'10.503

P = Box In/Out - C = Tempo Invalidato





Enzo e Dino Ferrari 4.909 m

Peroni Racing Week End 5-6 Ottobre 2013

Targa Tricolore Porsche - Classifica Prove Libere 3° Turno

Miglior Giro: = 2'00.546 - 4,909 km - Media 146,603 km/h

Num.	Concorrente	Scuderia	Auto	Classe	Tempo	Dist.	Media	Giri
1	24 ANTONELLI MOTORSPORT ALESSANDRI Pierluigi	Antonelli Motorsport MACORI Marco	997 GT3 CUP 11	GT313	2'00.546		146,603	16
2	23 EBIMOTORS RODA Davide	Ebimotors POSTIGLIONE Vito	997 GT3 CUP 12	GT313	2'00.570	0.024	146,574	15
3	34 ANTONELLI MOTORSPORT NEGRA Pietro	Antonelli Motorsport	997 2011	GT313	2'01.058	0.512	145,983	17
4	35 ANTONELLI MOTORSPORT GIONDI Massimo	Antonelli Motorsport	997 2011	GT313	2'01.102	0.556	145,930	11
5	37 ANTONELLI MOTORSPORT MACORI Marco	Antonelli Motorsport	997 2011	GT313	2'01.546	1.000	145,397	15
6	20 KRYPTON MOTORSPORT SELVA Livio	Krypton Motorsport	997 2010	GT313	2'02.712	2.166	144,015	11
7	64 HEAVEN MOTORSPORT PALAZZO Walter	Heaven Motorsport MONFORTE Simone	997 GT3 CUP 12	GT30	2'03.446	2.900	143,159	16
8	61 EBIMOTORS BRAVETTI Nicola	Ebimotors PICCIOLI Gianluigi	997 GT3 CUP 07	GT30	2'03.675	3.129	142,894	16
9	27 HEAVEN MOTORSPORT SALA Stefano	Heaven Motorsport PETRINI Alberto	997 GT3 CUP 10	GT313	2'04.133	3.587	142,367	14
10	25 ANTONELLI MOTORSPORT VENEROSI Paolo	Antonelli Motorsport BACCANI Alessandro	997 GT3 CUP 10	GT313	2'04.252	3.706	142,230	15
11	22 KRYPTON MOTORSPORT PASTORELLI Luca	Krypton Motorsport PASTORELLI Nicola	997 GT3 CUP 10	GT313	2'04.654	4.108	141,772	6
12	21 KRYPTON MOTORSPORT CANEVA Alberto	Krypton Motorsport LOVATO Alessandro	997 GT3 CUP 11	GT313	2'05.876	5.330	140,395	16
13	55 BABINI FABIO FORESIO Marco	Vago Racing	997 2009	GT309	2'06.642	6.096	139,546	13
14	60 KRYPTON MOTORSPORT BARBIERI Stefano	Krypton Motorsport ZAMUNER Alessandro	997 GT3 CUP 08	GT30	2'08.422	7.876	137,612	14
15	47 VALENTINI MASSIMO VALENTINI Massimo	Escape Engineering	997 2008	GT309	2'12.434	11.888	133,443	5
16	36 PETRI CORSE MINETTI Roberto	Petri Corse BESANA Eugenio	997 GT3 CUP 12	GT313	2'13.029	12.483	132,846	14

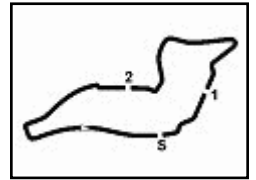
Umidità	95%	ARIA	11°C
Condizioni	Wet	Temp.	12°C

Direttore di Gara : Fondacci Fabrizio

05/10/2013 Inizio Fine
13:15 13:55

Esposta alle:





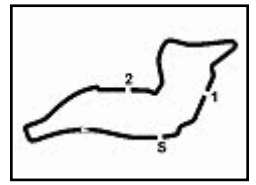
Enzo e Dino Ferrari 4.909 m

Peroni Racing Week End 5-6 Ottobre 2013

Targa Tricolore Porsche - Ideal Time Prove Libere 3° Turno

Num.	Concorrente	Auto	Tratto 1	Tratto 2	Tratto 3	Ideal Time	Tempo Ufficiale	Pos.	Diff.
1	23 RODA D.	997 GT3 CUP 12	25.017	50.674	44.389	2'00.080	2'00.570	2	0.490
2	24 ALESSANDRI P.	997 GT3 CUP 11	24.680	50.845	44.847	2'00.372	2'00.546	1	0.174
3	34 NEGRA P.	997 2011	24.953	50.965	44.654	2'00.572	2'01.058	3	0.486
4	35 GIONDI M.	997 2011	25.080	51.301	44.539	2'00.920	2'01.102	4	0.182
5	37 MACORI M.	997 2011	25.131	50.763	45.287	2'01.181	2'01.546	5	0.365
6	20 SELVA L.	997 2010	24.964	51.424	45.629	2'02.017	2'02.712	6	0.695
7	22 PASTORELLI L.	997 GT3 CUP 10	25.179	51.967	45.855	2'03.001	2'04.654	11	1.653
8	64 PALAZZO W.	997 GT3 CUP 12	25.221	52.296	45.755	2'03.272	2'03.446	7	0.174
9	61 BRAVETTI N.	997 GT3 CUP 07	25.348	52.289	46.038	2'03.675	2'03.675	8	0.000
10	25 VENEROSI P.	997 GT3 CUP 10	25.815	52.029	45.913	2'03.757	2'04.252	10	0.495
11	27 SALA S.	997 GT3 CUP 10	25.642	52.273	46.000	2'03.915	2'04.133	9	0.218
12	21 CANEVA A.	997 GT3 CUP 11	26.016	53.144	46.048	2'05.208	2'05.876	12	0.668
13	55 FORESIO M.	997 2009	26.003	53.418	46.743	2'06.164	2'06.642	13	0.478
14	60 BARBIERI S.	997 GT3 CUP 08	26.437	53.631	47.374	2'07.442	2'08.422	14	0.980
15	47 VALENTINI M.	997 2008	27.509	56.340	47.879	2'11.728	2'12.434	15	0.706
16	36 MINETTI R.	997 GT3 CUP 12	27.642	56.036	48.477	2'12.155	2'13.029	16	0.874
Ideal Time Assoluto			24.680	50.674	44.389	1'59.743			





Enzo e Dino Ferrari 4.909 m

Peroni Racing Week End 5-6 Ottobre 2013

Targa Tricolore Porsche - Analisi Tempi Prove Libere 3° Turno

20 SELVA LIVIO					
Giro	Tratto 1	Tratto 2	Tratto 3	T. Giro	km/h
1	46.264	1'04.765	53.612	2'44.641	P
2	30.156	55.668	49.146	2'14.970	
3	26.152	52.391	46.753	2'05.296	
4	25.136	52.631	47.682	2'05.449	
5	25.354	51.730	46.969	2'04.053	
6	25.357	51.630	45.725	2'02.712	
7	25.093	52.261	46.171	2'03.525	
8	24.964	51.424	47.655	2'04.043	
9	25.264	52.013	46.416	2'03.693	
10	25.835	52.159	45.629	2'03.623	
11	25.250	51.954	2'13.126	3'30.330	P

25 VENEROSI PAOLO					
Giro	Tratto 1	Tratto 2	Tratto 3	T. Giro	km/h
1	49.054	59.027	49.762	2'37.843	P
2	26.422	54.059	47.467	2'07.948	
3	26.189	52.785	55.865	2'14.839	
4	27.774	53.314	57.026	2'18.114	
5	26.805	53.434	3'52.737	5'12.976	P
6	40.409	54.143	47.247	2'21.799	P
7	26.346	53.449	47.469	2'07.264	
8	26.504	53.559	3'28.388	4'48.451	P
9	41.790	53.951	47.810	2'23.551	P
10	28.290	53.603	47.443	2'09.336	
11	26.597	52.867	47.748	2'07.212	
12	25.964	52.804	46.438	2'05.206	
13	25.988	52.136	47.015	2'05.139	
14	25.815	52.029	46.408	2'04.252	
15	26.070	52.677	45.913	2'04.660	

8	28.582	56.659	48.988	2'14.229	
9	33.349	58.403	4'33.716	6'05.468	P
10	50.811	1'01.973	51.343	2'44.127	P
11	29.248	59.415	55.320	2'23.983	
12	29.155	57.785	49.036	2'15.976	
13	27.647	56.036	49.346	2'13.029	
14	28.066	56.897	49.011	2'13.974	

21 CANEVA ALBERTO					
Giro	Tratto 1	Tratto 2	Tratto 3	T. Giro	km/h
1	49.002	57.395	47.662	2'34.059	P
2	27.689	54.318	47.368	2'09.375	
3	27.396	54.754	54.044	2'16.194	
4	28.490	54.211	46.236	2'08.937	
5	27.039	54.229	47.870	2'09.138	
6	27.390	54.485	48.271	2'10.146	
7	27.002	54.022	47.546	2'08.570	
8	26.756	53.999	49.556	2'10.311	
9	27.055	53.600	3'08.024	4'28.679	P
10	41.391	55.418	46.543	2'23.352	P
11	27.159	54.607	50.481	2'12.247	
12	27.004	53.830	46.620	2'07.454	
13	26.198	53.368	47.323	2'06.889	
14	26.070	53.758	46.048	2'05.876	
15	26.478	53.192	48.131	2'07.801	
16	27.070	54.449	49.688	2'11.207	

27 SALA STEFANO					
Giro	Tratto 1	Tratto 2	Tratto 3	T. Giro	km/h
1	49.398	57.099	48.613	2'35.110	P
2	26.085	54.792	49.947	2'10.824	
3	26.032	53.685	46.980	2'06.697	
4	26.642	53.260	2'53.423	4'12.325	P
5	39.967	53.661	48.610	2'22.238	P
6	25.806	53.011	50.074	2'08.891	
7	25.670	52.596	46.566	2'04.832	
8	28.167	56.105	3'54.448	5'18.720	P
9	40.537	53.441	4'16.275	5'50.253	P
10	29.013	54.246	48.471	2'11.730	
11	26.395	52.840	47.222	2'06.457	
12	25.869	52.350	46.497	2'04.716	
13	25.860	52.273	46.000	2'04.133	
14	25.744	52.440	46.556	2'04.740	

37 MACORI MARCO					
Giro	Tratto 1	Tratto 2	Tratto 3	T. Giro	km/h
1	47.695	58.114	46.873	2'32.682	P
2	30.263	52.246	45.584	2'08.093	
3	25.482	52.021	45.369	2'02.872	
4	25.533	1'01.470	2'55.644	4'22.647	P
5	38.372	52.474	1'40.149	3'10.995	P
6	39.181	54.099	49.743	2'23.023	P
7	25.432	56.158	1'02.469	2'24.059	
8	33.499	58.406	3'02.062	4'33.967	P
9	41.105	53.246	48.466	2'22.817	P
10	26.109	52.680	46.311	2'05.100	
11	25.631	51.679	45.575	2'02.885	
12	25.150	51.852	45.567	2'02.569	
13	25.379	51.234	46.044	2'02.657	
14	25.297	50.992	45.287	2'01.576	
15	25.269	50.763	45.514	2'01.546	

22 PASTORELLI LUCA					
Giro	Tratto 1	Tratto 2	Tratto 3	T. Giro	km/h
1	47.317	59.805	49.279	2'36.401	P
2	26.102	54.855	48.417	2'09.374	
3	25.586	51.967	47.913	2'05.466	
4	25.350	52.886	46.418	2'04.654	
5	25.364	54.982	45.855	2'06.201	
6	25.179	52.095	3'03.299	4'20.573	P

34 NEGRA PIETRO					
Giro	Tratto 1	Tratto 2	Tratto 3	T. Giro	km/h
1	49.167	55.626	47.935	2'32.728	P
2	25.873	52.842	45.743	2'04.458	
3	25.512	52.088	45.501	2'03.101	
4	25.487	51.663	45.614	2'02.764	
5	25.381	52.003	44.654	2'02.038	
6	25.425	51.680	45.053	2'02.158	
7	24.992	51.503	44.859	2'01.354	
8	26.230	51.997	3'14.249	4'32.476	P
9	38.383	53.331	46.173	2'17.887	P
10	25.207	51.500	51.622	2'08.329	
11	25.587	51.113	46.683	2'03.383	
12	25.215	51.188	45.428	2'01.831	
13	24.953	50.965	45.140	2'01.058	
14	25.150	52.767	44.924	2'02.841	
15	25.264	51.263	47.104	2'03.631	
16	25.134	51.477	45.614	2'02.225	
17	25.330	51.258	45.042	2'01.630	

47 VALENTINI MASSIMO					
Giro	Tratto 1	Tratto 2	Tratto 3	T. Giro	km/h
1	54.253	1'07.604	55.049	2'56.906	P
2	35.098	1'00.490	50.013	2'25.601	
3	28.657	56.392	48.211	2'13.260	
4	27.509	56.340	48.619	2'12.468	
5	27.946	56.609	47.879	2'12.434	

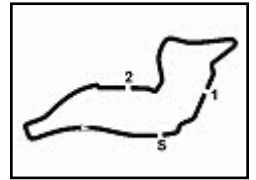
23 RODA DAVIDE					
Giro	Tratto 1	Tratto 2	Tratto 3	T. Giro	km/h
1	39.731	52.919	45.986	2'18.636	P
2	25.353	51.976	44.743	2'02.074	
3	25.209	52.151	45.072	2'02.432	
4	25.079	50.876	44.709	2'00.664	
5	25.189	50.992	44.389	2'00.570	
6	25.017	50.876	45.117	2'01.010	
7	25.017	50.674	3'10.381	4'26.072	P
8	38.743	53.467	47.283	2'19.493	P
9	25.499	51.660	46.570	2'03.729	
10	25.541	51.874	45.514	2'02.929	
11	25.271	51.272	45.548	2'02.091	
12	27.594	55.958	3'59.472	5'23.024	P
13	40.618	1'02.288	50.916	2'33.822	P
14	25.679	1'11.467	47.444	2'24.590	P
15	25.697	52.713	45.902	2'04.312	

35 GIONDI MASSIMO					
Giro	Tratto 1	Tratto 2	Tratto 3	T. Giro	km/h
1	53.928	1'00.214	47.136	2'41.278	P
2	25.840	52.122	46.668	2'04.630	
3	25.503	52.446	45.181	2'03.130	
4	25.413	52.791	45.633	2'03.837	
5	25.169	52.273	45.028	2'02.470	
6	25.262	51.301	44.539	2'01.102	
7	27.643	55.621	2'49.637	4'12.901	P
8	39.181	53.182	45.098	2'17.461	P
9	25.080	59.778	45.600	2'10.458	
10	25.343	51.819	44.726	2'01.888	
11	25.848	53.187	45.257	2'04.292	

55 FORESIO MARCO					
Giro	Tratto 1	Tratto 2	Tratto 3	T. Giro	km/h
1	47.958	1'06.152	49.576	2'43.686	P
2	26.776	55.223	4'06.550	5'28.549	P
3	40.775	53.995	47.730	2'22.500	P
4	26.932	53.956	47.627	2'08.515	
5	27.178	53.600	47.518	2'08.296	
6	26.469	53.968	48.832	2'09.269	
7	27.330	54.088	47.899	2'09.317	
8	26.680	53.498	47.461	2'07.639	
9	33.457	57.156	3'04.462	4'35.075	P
10	38.654	53.468	46.882	2'19.004	P
11	26.451	54.223	47.234	2'07.908	
12	26.657	53.418	47.032	2'07.107	
13	26.374	53.525	46.743	2'06.642	

24 ALESSANDRI PIERLUIGI					
Giro	Tratto 1	Tratto 2	Tratto 3	T. Giro	km/h
1	52.338	1'09.192	50.783	2'52.313	P
2	25.965	51.629	54.615	2'12.209	
3	25.289	51.743	45.263	2'02.295	
4	24.925	51.268	45.134	2'01.327	
5	24.856	52.052	45.491	2'02.399	
6	24.966	51.363	49.565	2'05.894	
7	25.117	51.108	45.277	2'01.502	
8	24.680	51.099	4'07.144	5'22.923	P
9	40.923	51.746	46.130	2'18.799	P
10	24.987	51.203	54.300	2'10.490	
11	24.987	51.384	44.914	2'01.285	
12	24.925	50.845	45.513	2'01.283	
13	24.785	50.914	44.847	2'00.546	
14	29.261	51.892	45.197	2'06.350	
15	25.077	50.989	45.040	2'01.106	
16	25.440	51.206	44.994	2'01.640	

</



Enzo e Dino Ferrari 4.909 m

Peroni Racing Week End 5-6 Ottobre 2013

Targa Tricolore Porsche - Analisi Tempi Prove Libere 3° Turno

2 / 2

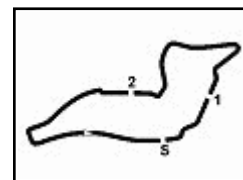
11	26.852	53.297	46.686	2'06.835
12	25.892	52.977	46.598	2'05.467
13	25.743	52.760	46.993	2'05.496
14	26.364	52.647	46.798	2'05.809
15	25.934	53.962	46.419	2'06.315
16	25.348	52.289	46.038	2'03.675

64 PALAZZO WALTER

Giro	Tratto 1	Tratto 2	Tratto 3	T. Giro	km/h
1	44.997	56.150	48.341	2'29.488	P
2	26.520	54.694	47.189	2'08.403	
3	25.731	53.572	46.008	2'05.311	
4	25.954	52.813	46.253	2'05.020	
5	25.750	52.643	46.290	2'04.683	
6	25.822	53.539	46.947	2'06.308	
7	25.406	52.559	45.854	2'03.819	
8	25.221	52.296	45.929	2'03.446	
9	25.329	1'20.866	45.755	2'31.950	
10	25.661	53.081	2'39.234	3'57.976	P
11	40.525	55.261	48.219	2'24.005	P
12	27.284	53.968	47.009	2'08.261	
13	26.636	53.802	2'06.216	3'26.654	P
14	37.859	53.994	49.478	2'21.331	P
15	27.462	54.071	47.640	2'09.173	
16	26.923	53.355	46.086	2'06.364	

P = Box In/Out - C = Tempo Invalidato





Enzo e Dino Ferrari 4.909 m

Peroni Racing Week End 5-6 Ottobre 2013

Targa Tricolore Porsche - Classifica Prove Libere 2° Turno

Miglior Giro: = 2'01.389 - 4,909 km - Media 145,585 km/h

Num.	Concorrente	Scuderia	Auto	Classe	Tempo	Dist.	Media	Giri
1	20 KRYPTON MOTORSPORT SELVA Livio	Krypton Motorsport	997 2010	GT313	2'01.389		145,585	9
2	23 EBIMOTORS RODA Davide	Ebimotors POSTIGLIONE Vito	997 GT3 CUP 12	GT313	2'01.743	0.354	145,162	11
3	34 ANTONELLI MOTORSPORT NEGRA Pietro	Antonelli Motorsport	997 2011	GT313	2'02.592	1.203	144,156	12
4	35 ANTONELLI MOTORSPORT GIONDI Massimo	Antonelli Motorsport	997 2011	GT313	2'02.748	1.359	143,973	12
5	37 ANTONELLI MOTORSPORT MACORI Marco	Antonelli Motorsport	997 2011	GT313	2'02.911	1.522	143,782	11
6	22 KRYPTON MOTORSPORT PASTORELLI Luca	Krypton Motorsport PASTORELLI Nicola	997 GT3 CUP 10	GT313	2'03.477	2.088	143,123	12
7	55 BABINI FABIO FORESIO Marco	Vago Racing	997 2009	GT309	2'03.587	2.198	142,996	11
8	24 ANTONELLI MOTORSPORT ALESSANDRI Pierluigi	Antonelli Motorsport MACORI Marco	997 GT3 CUP 11	GT313	2'03.624	2.235	142,953	12
9	21 KRYPTON MOTORSPORT CANEVA Alberto	Krypton Motorsport LOVATO Alessandro	997 GT3 CUP 11	GT313	2'04.343	2.954	142,126	11
10	64 HEAVEN MOTORSPORT PALAZZO Walter	Heaven Motorsport MONFORTE Simone	997 GT3 CUP 12	GT30	2'04.444	3.055	142,011	10
11	25 ANTONELLI MOTORSPORT VENEROSI Paolo	Antonelli Motorsport BACCANI Alessandro	997 GT3 CUP 10	GT313	2'05.077	3.688	141,292	11
12	27 HEAVEN MOTORSPORT SALA Stefano	Heaven Motorsport PETRINI Alberto	997 GT3 CUP 10	GT313	2'06.538	5.149	139,661	9
13	61 EBIMOTORS BRAVETTI Nicola	Ebimotors PICCIOLI Gianluigi	997 GT3 CUP 07	GT30	2'07.503	6.114	138,604	11
14	60 KRYPTON MOTORSPORT BARBIERI Stefano	Krypton Motorsport ZAMUNER Alessandro	997 GT3 CUP 08	GT30	2'12.288	10.899	133,590	9
15	36 PETRI CORSE MINETTI Roberto	Petri Corse BESANA Eugenio	997 GT3 CUP 12	GT313	2'14.731	13.342	131,168	11

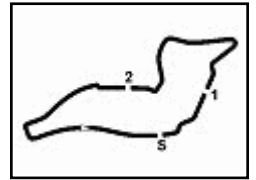
Umidità	96%	ARIA	11°C
Condizioni	Wet	Temp.	13°C

Direttore di Gara : Fondacci Fabrizio

05/10/2013 Inizio 11:26 Fine 11:56

Esposta alle:





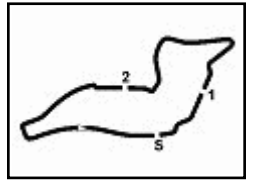
Enzo e Dino Ferrari 4.909 m

Peroni Racing Week End 5-6 Ottobre 2013

Targa Tricolore Porsche - Ideal Time Prove Libere 2° Turno

Num.	Concorrente	Auto	Tratto 1	Tratto 2	Tratto 3	Ideal Time	Tempo Ufficiale	Pos.	Diff.
1	20 SELVA L.	997 2010	24.965	50.813	45.181	2'00.959	2'01.389	1	0.430
2	23 RODA D.	997 GT3 CUP 12	25.322	51.196	44.830	2'01.348	2'01.743	2	0.395
3	34 NEGRA P.	997 2011	25.495	51.465	44.790	2'01.750	2'02.592	3	0.842
4	35 GIONDI M.	997 2011	25.185	52.066	44.634	2'01.885	2'02.748	4	0.863
5	37 MACORI M.	997 2011	25.596	51.766	45.280	2'02.642	2'02.911	5	0.269
6	22 PASTORELLI L.	997 GT3 CUP 10	25.476	51.631	45.683	2'02.790	2'03.477	6	0.687
7	24 ALESSANDRI P.	997 GT3 CUP 11	25.509	51.868	45.654	2'03.031	2'03.624	8	0.593
8	55 FORESIO M.	997 2009	25.966	52.117	45.491	2'03.574	2'03.587	7	0.013
9	21 CANEVA A.	997 GT3 CUP 11	25.654	52.538	45.616	2'03.808	2'04.343	9	0.535
10	64 PALAZZO W.	997 GT3 CUP 12	25.820	52.968	45.543	2'04.331	2'04.444	10	0.113
11	25 VENEROSI P.	997 GT3 CUP 10	25.945	52.777	46.050	2'04.772	2'05.077	11	0.305
12	27 SALA S.	997 GT3 CUP 10	26.034	53.732	46.772	2'06.538	2'06.538	12	0.000
13	61 BRAVETTI N.	997 GT3 CUP 07	26.495	53.987	46.761	2'07.243	2'07.503	13	0.260
14	60 BARBIERI S.	997 GT3 CUP 08	27.585	54.928	48.301	2'10.814	2'12.288	14	1.474
15	36 MINETTI R.	997 GT3 CUP 12	28.279	57.290	48.273	2'13.842	2'14.731	15	0.889
Ideal Time Assoluto			24.965	50.813	44.634	2'00.412			





Enzo e Dino Ferrari 4.909 m

Peroni Racing Week End 5-6 Ottobre 2013

Targa Tricolore Porsche - Analisi Tempi Prove Libere 2° Turno

20 SELVA LIVIO					
Giro	Tratto 1	Tratto 2	Tratto 3	T. Giro	km/h
1	27.775	59.430	48.236	2'08.716	
2	25.300	51.010	45.181	2'01.491	
3	25.434	50.813	45.595	2'01.842	
4	24.977	51.254	45.633	2'01.864	
5	27.388	57.672	4'17.936	5'42.996 P	
6	38.231	51.646	45.409	2'15.286 P	
7	25.212	51.022	45.210	2'01.444	
8	25.166	51.039	45.184	2'01.389	
9	25.001	53.089	45.636	2'03.726	

21 CANEVA ALBERTO					
Giro	Tratto 1	Tratto 2	Tratto 3	T. Giro	km/h
1	28.357	54.407	46.981	2'09.745	
2	26.395	54.392	46.295	2'07.082	
3	26.614	55.067	5'01.675	6'23.356 P	
4	39.495	54.765	46.124	2'20.384 P	
5	27.362	53.262	45.616	2'06.240	
6	26.270	52.609	47.284	2'06.163	
7	26.009	52.538	45.796	2'04.343	
8	25.694	53.297	46.324	2'05.315	
9	25.654	53.294	47.199	2'06.147	
10	26.244	53.949	47.217	2'07.410	
11	26.714	55.307	47.382	2'09.403	

22 PASTORELLI LUCA					
Giro	Tratto 1	Tratto 2	Tratto 3	T. Giro	km/h
1	27.684	54.715	47.686	2'06.632	
2	26.324	52.258	45.728	2'04.310	
3	27.572	52.810	46.426	2'06.808	
4	26.163	51.631	45.683	2'03.477	
5	25.826	52.598	46.897	2'05.321	
6	25.829	52.714	51.028	2'09.571	
7	26.386	52.236	2'59.853	4'18.475 P	
8	36.967	53.468	45.996	2'16.431 P	
9	25.841	52.147	45.880	2'03.868	
10	25.622	52.207	45.834	2'03.663	
11	25.476	1'03.676	47.289	2'16.441	
12	26.242	52.343	46.155	2'04.740	

23 RODA DAVIDE					
Giro	Tratto 1	Tratto 2	Tratto 3	T. Giro	km/h
1	28.350	56.763	48.045	2'14.913	
2	25.617	51.196	44.930	2'01.743	
3	25.904	52.257	45.011	2'03.172	
4	25.570	51.492	44.830	2'01.892	
5	25.630	51.503	4'03.927	5'21.060 P	
6	40.803	55.069	1'03.999	2'39.871 P	
7	25.977	53.693	46.580	2'06.250	
8	25.851	52.878	46.127	2'04.856	
9	25.672	53.215	46.155	2'05.042	
10	25.322	52.781	46.538	2'04.641	
11	25.516	52.470	45.868	2'03.854	

24 ALESSANDRI PIERLUIGI					
Giro	Tratto 1	Tratto 2	Tratto 3	T. Giro	km/h
1	1'24.351	1'09.687	56.389	3'30.427 P	
2	27.040	52.733	48.231	2'08.004	
3	28.761	53.402	45.984	2'08.147	
4	26.290	52.747	46.110	2'05.147	
5	26.228	52.987	46.981	2'06.196	
6	26.205	54.674	45.654	2'06.533	
7	25.729	53.026	50.809	2'09.564	
8	27.964	52.119	3'03.935	4'24.018 P	
9	39.993	52.579	50.824	2'23.396 P	
10	26.073	51.868	45.683	2'03.624	
11	25.509	51.999	54.387	2'11.895	
12	26.450	52.580	46.354	2'05.384	

25 VENEROSI PAOLO					
Giro	Tratto 1	Tratto 2	Tratto 3	T. Giro	km/h
1	28.490	1'07.793	51.939	2'13.679	
2		56.914	48.275		

2	27.627	54.513	48.474	2'10.614	
3	26.939	54.085	48.035	2'09.059	
4	26.468	53.601	47.456	2'07.525	
5	26.718	53.847	47.138	2'07.703	
6	26.197	53.307	46.050	2'05.554	
7	26.357	53.329	46.542	2'06.228	
8	26.132	52.777	46.168	2'05.077	
9	26.989	54.306	2'51.289	4'12.584 P	
10	40.517	53.840	46.507	2'20.864 P	
11	25.945	53.341	46.356	2'05.642	

27 SALA STEFANO					
Giro	Tratto 1	Tratto 2	Tratto 3	T. Giro	km/h
1	43.876	1'06.412	3'29.964	5'07.252 P	
2	27.764	55.700	48.272	2'11.736	
3	26.801	54.263	56.140	2'17.204	
4	26.487	54.036	48.592	2'09.115	
5	26.277	58.725	48.035	2'13.037	
6	26.034	53.732	46.772	2'06.538	
7	31.079	55.405	47.475	2'13.959	
8	26.807	53.865	3'46.829	5'07.501 P	
9	44.202	56.046	51.954	2'32.202 P	

34 NEGRA PIETRO					
Giro	Tratto 1	Tratto 2	Tratto 3	T. Giro	km/h
1	26.097	51.938	45.929	2'03.964	
2	25.718	52.043	45.475	2'03.236	
3	26.006	52.217	45.262	2'03.485	
4	25.507	52.688	45.768	2'03.963	
5	25.604	51.699	45.666	2'02.969	
6	25.812	51.990	44.790	2'02.592	
7	26.846	54.814	2'55.443	4'17.103 P	
8	36.853	51.465	46.548	2'14.866 P	
9	25.522	52.010	45.074	2'02.606	
10	25.592	52.165	45.039	2'02.796	
11	25.601	52.441	45.212	2'03.254	
12	25.729	51.767	45.759	2'03.255	

35 GIONDI MASSIMO					
Giro	Tratto 1	Tratto 2	Tratto 3	T. Giro	km/h
1	26.238	54.451	46.069	2'06.758	
2	26.103	53.482	45.585	2'05.170	
3	25.939	52.636	46.632	2'05.207	
4	25.839	52.956	45.239	2'04.034	
5	25.543	52.642	44.634	2'02.819	
6	25.185	55.926	2'01.514	3'22.625 P	
7	41.235	56.666	1'01.529	2'39.430 P	
8	27.905	53.976	45.702	2'07.583	
9	25.649	55.541	45.377	2'06.567	
10	25.786	53.008	45.402	2'04.196	
11	25.482	52.545	45.220	2'03.247	
12	25.690	52.066	44.992	2'02.748	

36 MINETTI ROBERTO					
Giro	Tratto 1	Tratto 2	Tratto 3	T. Giro	km/h
1	33.898	1'14.690	56.947	2'06.535	
2	32.823	1'00.779	51.345	2'26.022	
3	30.825	1'02.795	52.400	2'26.020	
4	30.717	1'02.716	52.472	2'25.905	
5	29.326	58.990	49.560	2'17.876	
6	29.652	59.701	49.466	2'18.819	
7	28.279	57.371	49.588	2'15.238	
8	28.559	57.290	50.611	2'16.460	
9	28.551	57.907	48.273	2'14.731	
10	29.307	58.836	59.069	2'27.212	
11	30.059	1'02.215	52.064	2'24.338	

37 MACORI MARCO					
Giro	Tratto 1	Tratto 2	Tratto 3	T. Giro	km/h
1	27.914	1'02.076	49.043	2'19.033	
2	25.981	52.560	45.881	2'06.355	
3	25.981	53.001	46.787	2'05.769	
4	26.797	52.741	45.901	2'05.439	
5	25.759	52.181	45.527	2'03.467	
6	25.844	51.823	46.140	2'03.807	

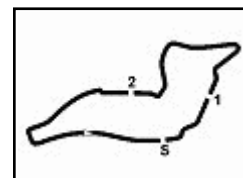
6	25.927	54.663	45.639	2'06.229	
7	26.602	51.892	45.708	2'04.202	
8	25.596	51.766	45.549	2'02.911	
9	29.172	52.136	3'38.248	4'59.556 P	
10	39.295	55.189	56.979	2'31.463 P	
11	25.997	52.867	45.280	2'04.144	

55 FORESIO MARCO					
Giro	Tratto 1	Tratto 2	Tratto 3	T. Giro	km/h
1	1'18.600	1'00.513	52.200	3'11.313 P	
2	28.504	56.989	50.311	2'15.804	
3	27.680	55.789	48.475	2'11.944	
4	27.613	55.280	47.515	2'10.408	
5	26.938	54.554	47.417	2'08.909	
6	27.516	54.392	47.193	2'09.101	
7	26.762	54.270	46.485	2'07.517	
8	28.565	54.608	3'36.990	5'00.163 P	
9	42.024	1'05.884	52.199	2'40.107 P	
10	26.320	53.001	45.756	2'05.077	
11	25.979	52.117	45.491	2'03.587	

60 BARBIERI STEFANO					
Giro	Tratto 1	Tratto 2	Tratto 3	T. Giro	km/h
1	30.134	59.004	49.549	2'16.402	
2	28.626	56.306	48.301	2'13.233	
3	28.254	56.978	48.725	2'13.957	
4	27.769	54.928	49.591	2'12.288	
5	29.815	56.210	3'09.795	4'35.820 P	
6	38.543	55.619	49.165	2'23.327 P	
7	27.988	55.881	48.484	2'12.353	
8	27.585	56.309	4'23.710	5'47.604 P	
9	41.728	55.823	48.552	2'26.103 P	

61 BRAVETTI NICOLA					
Giro	Tratto 1	Tratto 2	Tratto 3	T. Giro	km/h
1	29.045	1'06.052	53.901	2'15.467	
2	28.018	57.197	49.225	2'14.430	
3	28.190	55.466	48.351	2'12.007	
4	27.054	55.208	47.442	2'09.704	
5	27.312	56.444	2'15.639	3'39.395 P	
6	39.344	55.087	47.473	2'21.904 P	
7	27.094	54.849	47.546	2'09.489	
8	26.914	54.983	47.278	2'09.175	
9	26.543	53.987	46.973	2'07.503	
10	26.636	55.432	47.041	2'09.109	
11	27.027	54.798	46.761	2'08.586	

64 PALAZZO WALTER					
Giro	Tratto 1	Tratto 2	Tratto 3	T. Giro	km/h
1	26.987	59.263			



Enzo e Dino Ferrari 4.909 m

Peroni Racing Week End 5-6 Ottobre 2013

Targa Tricolore Porsche - Classifica Prove Libere 1° Turno

Miglior Giro: = 2'00.422 - 4,909 km - Media 146,754 km/h

Num.	Concorrente	Scuderia	Auto	Classe	Tempo	Dist.	Media	Giri
1	23 EBIMOTORS RODA Davide	Ebimotors POSTIGLIONE Vito	997 GT3 CUP 12	GT313	2'00.422		146,754	12
2	25 ANTONELLI MOTORSPORT VENEROSI Paolo	Antonelli Motorsport BACCANI Alessandro	997 GT3 CUP 10	GT313	2'00.721	0.299	146,390	12
3	22 KRYPTON MOTORSPORT PASTORELLI Luca	Krypton Motorsport PASTORELLI Nicola	997 GT3 CUP 10	GT313	2'01.562	1.140	145,378	12
4	20 KRYPTON MOTORSPORT SELVA Livio	Krypton Motorsport	997 2010	GT313	2'01.673	1.251	145,245	9
5	34 ANTONELLI MOTORSPORT NEGRA Pietro	Antonelli Motorsport	997 2011	GT313	2'02.167	1.745	144,658	13
6	64 HEAVEN MOTORSPORT PALAZZO Walter	Heaven Motorsport MONFORTE Simone	997 GT3 CUP 12	GT30	2'02.339	1.917	144,454	10
7	35 ANTONELLI MOTORSPORT GIONDI Massimo	Antonelli Motorsport	997 2011	GT313	2'02.509	2.087	144,254	12
8	21 KRYPTON MOTORSPORT CANEVA Alberto	Krypton Motorsport LOVATO Alessandro	997 GT3 CUP 11	GT313	2'02.720	2.298	144,006	12
9	27 HEAVEN MOTORSPORT SALA Stefano	Heaven Motorsport PETRINI Alberto	997 GT3 CUP 10	GT313	2'03.185	2.763	143,462	9
10	60 KRYPTON MOTORSPORT BARBIERI Stefano	Krypton Motorsport ZAMUNER Alessandro	997 GT3 CUP 08	GT30	2'03.681	3.259	142,887	12
11	37 ANTONELLI MOTORSPORT MACORI Marco	Antonelli Motorsport	997 2011	GT313	2'04.302	3.880	142,173	11
12	55 BABINI FABIO FORESIO Marco	Vago Racing	997 2009	GT309	2'07.109	6.687	139,033	8
13	61 EBIMOTORS BRAVETTI Nicola	Ebimotors PICCIOLI Gianluigi	997 GT3 CUP 07	GT30	2'07.240	6.818	138,890	9
14	47 VALENTINI MASSIMO VALENTINI Massimo	Escape Engineering	997 2008	GT309	2'07.758	7.336	138,327	9
15	36 PETRI CORSE MINETTI Roberto	Petri Corse BESANA Eugenio	997 GT3 CUP 12	GT313	2'09.543	9.121	136,421	10

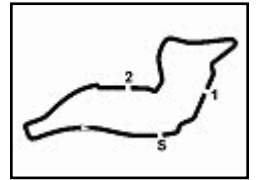
Umidità	95%	ARIA	11°C
Condizioni	Wet	Temp.	12°C

Direttore di Gara : Fondacci Fabrizio

05/10/2013 Inizio 09:37 Fine 10:09

Esposta alle:





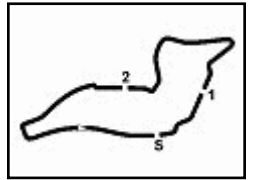
Enzo e Dino Ferrari 4.909 m

Peroni Racing Week End 5-6 Ottobre 2013

Targa Tricolore Porsche - Ideal Time Prove Libere 1° Turno

Num.	Concorrente	Auto	Tratto 1	Tratto 2	Tratto 3	Ideal Time	Tempo Ufficiale	Pos.	Diff.
1	23 RODA D.	997 GT3 CUP 12	24.695	50.766	44.407	1'59.868	2'00.422	1	0.554
2	25 VENEROSI P.	997 GT3 CUP 10	25.148	50.908	44.308	2'00.364	2'00.721	2	0.357
3	34 NEGRA P.	997 2011	25.055	51.294	45.027	2'01.376	2'02.167	5	0.791
4	27 SALA S.	997 GT3 CUP 10	25.050	51.129	45.216	2'01.395	2'03.185	9	1.790
5	22 PASTORELLI L.	997 GT3 CUP 10	24.917	51.489	45.075	2'01.481	2'01.562	3	0.081
6	35 GIONDI M.	997 2011	24.880	51.443	45.169	2'01.492	2'02.509	7	1.017
7	20 SELVA L.	997 2010	25.018	51.538	45.008	2'01.564	2'01.673	4	0.109
8	64 PALAZZO W.	997 GT3 CUP 12	25.572	51.725	44.746	2'02.043	2'02.339	6	0.296
9	21 CANEVA A.	997 GT3 CUP 11	25.522	51.835	44.758	2'02.115	2'02.720	8	0.605
10	37 MACORI M.	997 2011	26.069	52.030	45.441	2'03.540	2'04.302	11	0.762
11	60 BARBIERI S.	997 GT3 CUP 08	25.524	52.414	45.743	2'03.681	2'03.681	10	0.000
12	55 FORESIO M.	997 2009	26.915	54.051	46.143	2'07.109	2'07.109	12	0.000
13	61 BRAVETTI N.	997 GT3 CUP 07	26.577	54.501	46.162	2'07.240	2'07.240	13	0.000
14	47 VALENTINI M.	997 2008	26.422	54.456	46.589	2'07.467	2'07.758	14	0.291
15	36 MINETTI R.	997 GT3 CUP 12	27.394	54.528	46.775	2'08.697	2'09.543	15	0.846
Ideal Time Assoluto			24.695	50.766	44.308	1'59.769			





Enzo e Dino Ferrari 4.909 m

Peroni Racing Week End 5-6 Ottobre 2013

Targa Tricolore Porsche - Analisi Tempi Prove Libere 1° Turno

1 / 1

20 SELVA LIVIO					
Giro	Tratto 1	Tratto 2	Tratto 3	T. Giro	km/h
		1'05.861	54.463		
1	28.409	53.110	45.968	2'07.487	
2	25.704	52.333	46.067	2'04.104	
3	25.283	52.453	45.489	2'03.225	
4	25.255	52.175	45.607	2'03.037	
5	25.020	52.149	47.272	2'04.441	
6	27.326	54.593	8'11.774	9'33.693 P	
7	42.809	58.031	45.008	2'25.848 P	
8	25.018	52.463	45.198	2'02.679	
9	25.043	51.538	45.092	2'01.673	

21 CANEVA ALBERTO					
Giro	Tratto 1	Tratto 2	Tratto 3	T. Giro	km/h
		1'03.249	49.857		
1	27.949	56.230	47.411	2'11.590	
2	26.634	53.091	45.630	2'05.355	
3	26.084	52.960	50.587	2'09.631	
4	30.070	54.987	46.351	2'11.408	
5	26.311	53.193	45.888	2'05.392	
6	25.804	52.947	45.275	2'04.026	
7	26.610	53.494	3'44.297	5'04.401 P	
8	42.239	53.001	44.758	2'19.998 P	
9	25.984	51.835	44.901	2'02.720	
10	25.851	52.692	45.155	2'03.698	
11	25.689	52.193	45.347	2'03.229	
12	25.522	52.590	46.731	2'04.843	

22 PASTORELLI LUCA					
Giro	Tratto 1	Tratto 2	Tratto 3	T. Giro	km/h
		1'05.659	54.974		
1	31.086	58.177	49.743	2'19.006	
2	26.782	53.641	46.332	2'06.755	
3	25.668	52.567	45.948	2'04.183	
4	25.266	52.579	45.773	2'03.618	
5	25.103	51.930	45.353	2'02.386	
6	24.984	51.503	45.075	2'01.562	
7	25.160	52.266	45.309	2'02.735	
8	25.113	52.103	3'02.243	4'19.459 P	
9	37.221	51.489	46.013	2'14.723 P	
10	24.917	51.510	45.256	2'01.683	
11	25.039	51.546	45.159	2'01.744	
12	24.950	52.101	45.132	2'02.183	

23 RODA DAVIDE					
Giro	Tratto 1	Tratto 2	Tratto 3	T. Giro	km/h
		1'06.637	52.557		
1	52.604	1'06.637	52.557	2'51.798 P	
2	26.812	54.119	49.346	2'10.277	
3	25.276	52.404	49.255	2'06.935	
4	25.080	51.567	45.344	2'01.991	
5	25.089	51.154	44.407	2'00.650	
6	24.695	50.996	44.731	2'00.422	
7	24.913	50.766	3'26.652	4'42.331 P	
8	39.798	53.253	46.208	2'19.259 P	
9	25.537	52.390	45.832	2'03.759	
10	25.155	51.831	44.841	2'01.827	
11	24.928	52.070	45.179	2'02.177	
12	24.762	51.604	44.445	2'00.811	

25 VENEROSI PAOLO					
Giro	Tratto 1	Tratto 2	Tratto 3	T. Giro	km/h
		1'21.951	1'05.996		
1	36.719	1'02.066	49.233	2'28.018	
2	28.703	54.765	47.541	2'11.009	
3	27.610	54.414	46.878	2'08.902	
4	26.827	53.683	46.183	2'06.693	
5	26.553	54.182	46.029	2'06.764	
6	27.324	52.656	45.743	2'05.723	
7	26.085	51.681	45.036	2'02.802	
8	27.654	52.503	2'21.459	3'41.616 P	
9	36.428	51.013	44.603	2'12.044 P	
10	25.501	51.139	44.518	2'01.158	
11	25.535	50.908	44.657	2'01.100	
12	25.148	51.265	44.308	2'00.721	

27 SALA STEFANO					
Giro	Tratto 1	Tratto 2	Tratto 3	T. Giro	km/h
1					
2					
3					
4					

		1'04.577	51.564		
1	27.567	54.073	47.175	2'08.815	
2	26.079	53.001	47.291	2'06.371	
3	26.061	52.423	46.326	2'04.810	
4	25.731	53.729	45.331	2'04.791	
5	25.765	52.026	46.053	2'03.844	
6	25.401	52.081	47.162	2'04.644	
7	25.717	51.627	45.841	2'03.185	
8	26.537	54.268	3'41.857	5'02.662 P	
9	38.181	51.129	45.216	2'14.526 P	

34 NEGRA PIETRO					
Giro	Tratto 1	Tratto 2	Tratto 3	T. Giro	km/h
		1'01.958	49.146		
1	27.582	53.931	45.650	2'07.163	
2	25.538	52.795	45.580	2'03.913	
3	25.314	52.530	45.652	2'03.496	
4	25.562	52.207	45.090	2'02.859	
5	25.055	51.805	2'33.589	3'50.449 P	
6	36.897	52.529	45.340	2'14.766 P	
7	25.393	52.134	45.474	2'03.001	
8	25.300	51.294	46.104	2'02.698	
9	25.250	51.890	45.027	2'02.167	
10	25.194	51.577	45.714	2'02.485	
11	25.306	51.719	45.193	2'02.218	
12	25.752	51.988	45.335	2'03.075	
13	25.530	51.688	45.096	2'02.314	

35 GIONDI MASSIMO					
Giro	Tratto 1	Tratto 2	Tratto 3	T. Giro	km/h
		1'13.052	59.258		
1	30.630	57.502	54.181	2'22.313	
2	27.904	54.534	46.584	2'09.022	
3	26.508	53.058	46.490	2'06.056	
4	26.443	53.268	46.182	2'05.893	
5	25.733	53.170	51.385	2'10.288	
6	26.074	56.284	2'58.388	4'20.746 P	
7	37.732	52.922	47.583	2'18.237 P	
8	25.474	52.605	45.169	2'03.248	
9	25.432	51.903	45.174	2'02.509	
10	25.032	52.023	46.293	2'03.348	
11	25.057	51.443	46.201	2'02.701	
12	24.880	58.376	45.519	2'08.775	

36 MINETTI ROBERTO					
Giro	Tratto 1	Tratto 2	Tratto 3	T. Giro	km/h
		1'05.160	56.336		
1	51.479	1'05.160	56.336	2'52.975 P	
2	32.643	58.424	49.374	2'20.441	
3	29.487	59.146	48.506	2'17.139	
4	28.919	57.481	47.524	2'13.924	
5	28.493	55.094	6'34.507	7'58.094 P	
6	42.404	55.927	55.060	2'33.391 P	
7	28.959	57.569	46.775	2'13.303	
8	27.394	54.528	47.621	2'09.543	
9	28.281	54.839	47.879	2'10.999	
10	28.112	54.986	47.440	2'10.538	

37 MACORI MARCO					
Giro	Tratto 1	Tratto 2	Tratto 3	T. Giro	km/h
		1'10.575	58.957		
1	30.073	58.212	48.475	2'16.760	
2	27.455	53.404	46.253	2'07.112	
3	26.069	52.521	52.596	2'11.186	
4	31.068	57.050	3'12.089	4'40.207 P	
5	43.933	54.988	46.132	2'25.053 P	
6	26.484	53.895	46.011	2'06.390	
7	26.729	52.712	47.846	2'07.287	
8	26.070	52.576	52.233	2'10.879	
9	27.609	52.695	46.515	2'06.819	
10	26.355	52.506	45.441	2'04.302	
11	26.160	52.030	47.633	2'05.823	

47 VALENTINI MASSIMO					
Giro	Tratto 1	Tratto 2	Tratto 3	T. Giro	km/h
		1'09.074	55.302		
1	32.817	1'00.250	50.807	2'23.874	
2	29.749	58.525	48.504	2'16.778	
3	27.955	56.923	47.743	2'12.621	
4	27.352	56.297	47.514	2'11.163	

5	27.393	55.620	5'27.273	6'50.286 P	
6	44.268	56.400	47.119	2'27.787 P	
7	26.422	54.456	55.164	2'16.042	
8	34.693	1'02.644	49.466	2'26.803	
9	26.653	54.516	46.589	2'07.758	

55 FORESIO MARCO					
Giro	Tratto 1	Tratto 2	Tratto 3	T. Giro	km/h
1	53.986	1'04.178	54.364	2'52.528 P	
2	29.221	57.057	49.297	2'15.575	
3	27.795	55.931	47.592	2'11.318	
4	27.270	56.961	1'00.858	2'25.089	
5	27.508	55.588	47.167	2'10.263	
6	27.216	54.983	47.567	2'09.766	
7	27.809	54.746	47.311	2'09.866	
8	26.915	54.051	46.143	2'07.109	

60 BARBIERI STEFANO					
Giro	Tratto 1	Tratto 2	Tratto 3	T. Giro	km/h
1	53.060	1'05.497	1'02.582	3'01.	