

Misano World Circuit 4.226 m

# Targa Tricolore Porsche, 31 Marzo - 1 Aprile 2012

## GT Open Cup - Classifica Gara

Giri 29 = 122,554 km - Media 145,661 km/h - Tempo di gara 50'28.917

Num.	Concorrente	Scuderia	Auto	Classe	Giri	Tempo	Dist.	Rel.	Giro Veloce
	Conditore 1	Conditore 2	Conditore 3						
1	<b>29 AB MOTORSPORT</b> ANTONELLI Marco (ITA)	Antonelli Motorsport PROIETTI Angelo (ITA)	997GT3 Cup 11	GT311	29	50'28.917			9 1'40.918
2	<b>37 LUCCHINI</b> LUCCHINI Luigi (ITA)	BMS Scuderia Italia	997GT3 Cup 10	GT311	29	50'34.935	<b>6.018</b>	<b>6.018</b>	7 1'40.904
3	<b>23 DE NORA</b> DE NORA Federico (ITA)	Bonaldi Motorsport MONTIN Paolo (ITA)	997GT3 Cup 10	GT311	29	51'11.102	<b>42.185</b>	<b>36.167</b>	6 <b>1'40.857</b>
4	<b>24 EBIMOTORS SRL</b> SELVA Livio (ITA)	Ebimotors Srl BENUCCI Nicola (ITA)	997GT3 Cup 10	GT311	29	51'35.318	<b>1'06.401</b>	<b>24.216</b>	4 1'42.755
5	<b>27 AB MOTORSPORT</b> MAGLI Marco (ITA)	Antonelli Motorsport MACORI Marco (ITA)	997GT3 Cup 10	GT311	29	51'35.886	<b>1'06.969</b>	<b>0.568</b>	5 1'42.292
6	<b>28 MONTALBANO</b> MONTALBANO Vincenzo (ITA)	Heaven Motorsport PALAZZO Walter (ITA)	997GT3 Cup 11	GT311	29	52'13.516	<b>1'44.599</b>	<b>37.630</b>	25 1'43.418
7	<b>43 EBIMOTORS SRL</b> PAN Adriano (SUI)	Ebimotors Srl GARDEL Gabriele (SUI)	997GT3 Cup 08	GT309	28	50'56.867	<b>1 Giro</b>	<b>1 Giro</b>	16 1'42.440
8	<b>26 AB MOTORSPORT</b> VENEROSI Paolo (ITA)	Antonelli Motorsport BACCANI Alessandro (ITA)	997GT3 Cup 10	GT311	28	51'18.151	<b>1 Giro</b>	<b>21.284</b>	18 1'41.742
9	<b>51 PETRI CORSE</b> LOMBARDI Ermes (ITA)	Petri Corse PIERANTONI Emiliano (ITA)	997GT3 Cup 09	GT309	28	51'20.044	<b>1 Giro</b>	<b>1.893</b>	8 1'44.910
10	<b>63 FRACASSO</b> FRACASSO Alberto (ITA)	Bonaldi Motorsport CANEVA Alberto (ITA)	997GT3 Cup 07	GT307	28	51'33.937	<b>1 Giro</b>	<b>13.893</b>	2 1'45.753
11	<b>61 'BOGA'</b> 'BOGA' (ITA)	Bellspeed 'GIOGA' (ITA)	997GT3 Cup 07	GT307	28	51'57.131	<b>1 Giro</b>	<b>23.194</b>	6 1'44.293
12	<b>45 EBIMOTORS SRL</b> SCANZI Carlo (ITA)	Ebimotors Srl PICCIOLI Gianluigi (ITA)	997GT3 Cup 08	GT309	28	52'01.209	<b>1 Giro</b>	<b>4.078</b>	24 1'46.808
13	<b>44 QUINZIO</b> QUINZIO Enrico (ITA)	Autosport Abruzzo SCHIATTARELLA Domenico	997GT3 Cup 09	GT309	28	52'14.190	<b>1 Giro</b>	<b>12.981</b>	10 1'44.262
14	<b>62 FONDI</b> FONDI Maurizio (ITA)	Pistoia Corse	997GT3 Cup 07	GT307	27	50'32.843	<b>2 Giri</b>	<b>1 Giro</b>	10 1'47.254
15	<b>42 SPIRIDONOV</b> SPIRIDONOV Mikhail (RUS)	Bonaldi Motorsport LOVATO Alessandro (ITA)	997GT3 Cup 08	GT309	27	51'01.590	<b>2 Giri</b>	<b>28.747</b>	9 1'46.401
16	<b>52 PETRI CORSE</b> MINETTI Roberto (ITA)	Petri Corse BESANA Eugenio (ITA)	997GT3 Cup 09	GT309	27	51'16.840	<b>2 Giri</b>	<b>15.250</b>	10 1'48.442
17	<b>53 CALDARELLA</b> CALDARELLA Sebastiano (ITA)	Heaven Motorsport BOSIO Roberto	997GT3 Cup 09	GT309	27	51'44.627	<b>2 Giri</b>	<b>27.787</b>	23 1'48.689
18	<b>92 MONTRUCCOLI</b> MONTRUCCOLI Antonio (ITA)	Bellspeed	Cayman Cup	GTCUP	26	52'16.464	<b>3 Giri</b>	<b>1 Giro</b>	3 1'54.362
19	<b>90 BRAVETTI</b> BRAVETTI Nicola (ITA)	RS Motorsport TORRESANI Alessandro (ITA)	Cayman Cup	GTCUP	26	52'20.029	<b>3 Giri</b>	<b>3.565</b>	10 1'52.968
20	<b>91 MARTINI</b> MARTINI Enrico (ITA)	Bellspeed	Cayman Cup	GTCUP	25	50'59.435	<b>4 Giri</b>	<b>1 Giro</b>	2 1'55.994
----- <b>Non Classificati:</b> -----									
RIT	<b>22 KRIPTON MOTORSPORT</b> MAGGI Francesco (ITA)	Krypton Motorsport PEZZUCCHI Stefano (ITA)	997GT3 Cup 10	GT311	13	22'29.464	<b>16 Giri</b>		3 1'42.731
RIT	<b>64 NALDONI</b> NALDONI Moreno (ITA)	Nos Racing LASTRUCCI Giampaolo (ITA)	997GT3 Cup 07	GT307	13	22'56.058	<b>16 Giri</b>		5 1'44.438
RIT	<b>25 PASTORELLI</b> PASTORELLI Luca (ITA)	Nos Racing PASTORELLI Nicola (ITA)	997GT3 Cup 10	GT311	4	7'00.344	<b>25 Giri</b>		3 1'43.254

Partenti:: 23 Non Partiti:: 0 Ritirati:: 3 Non Classificati:: 0 Classificati:: 20 Esclusi:: 0

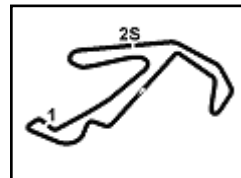
Giro Veloce N. 6 Num. 23 Federico De Nora Tempo 1'40.857 Media. 150,843 Km/h

01/04/2012 Inizio 15:57 Fine 16:49

Esposta alle: .....

PERUGIA TIMING





Misano World Circuit 4.226 m

1 / 2

# Targa Tricolore Porsche, 31 Marzo - 1 Aprile 2012

## GT Open Cup - Classifica di Classe Gara

### Classe GT3 r07

Giri 28 = 118,328 km - Media 137,682 km/h - Tempo di gara 51'33.937

Num.	Concorrente	Scuderia	Auto	Giri	Tempo	Dist.	Rel.	Giro Veloce
	Conduttore 1	Conduttore 2	Conduttore 3	Conduttore 4				
1	<b>63 FRACASSO</b> FRACASSO Alberto (ITA)	Bonaldi Motorsport CANEVA Alberto (ITA)	997GT3 Cup 07	28	51'33.937			2 1'45.753
2	<b>61 'BOGA'</b> 'BOGA' (ITA)	Bellspeed 'GIOGA' (ITA)	997GT3 Cup 07	28	51'57.131	<b>23.194</b>	<b>23.194</b>	6 <b>1'44.293</b>
3	<b>62 FONDI</b> FONDI Maurizio (ITA)	Pistola Corse	997GT3 Cup 07	27	50'32.843	<b>1 Giro</b>	<b>1 Giro</b>	10 1'47.254
<b>Non Classificati:</b>								
RIT	<b>64 NALDONI</b> NALDONI Moreno (ITA)	Nos Racing LASTRUCCI Giampaolo (ITA)	997GT3 Cup 07	13	22'56.058	<b>15 Giri</b>		5 1'44.438

Partenti:: 4 Non Partiti:: 0 Ritirati:: 1 Non Classificati:: 0 Classificati:: 3 Esclusi:: 0

Giro Veloce N. 6 Num. 61 'Boga' Tempo 1'44.293 Media. 145,874 Km/h

### Classe GT3 r09

Giri 28 = 118,328 km - Media 139,352 km/h - Tempo di gara 50'56.867

Num.	Concorrente	Scuderia	Auto	Giri	Tempo	Dist.	Rel.	Giro Veloce
	Conduttore 1	Conduttore 2	Conduttore 3	Conduttore 4				
1	<b>43 EBIMOTORS SRL</b> PAN Adriano (SUI)	Ebimotors Srl GARDEL Gabriele (SUI)	997GT3 Cup 08	28	50'56.867			16 <b>1'42.440</b>
2	<b>51 PETRI CORSE</b> LOMBARDI Ermes (ITA)	Petri Corse PIERANTONI Emiliano (ITA)	997GT3 Cup 09	28	51'20.044	<b>23.177</b>	<b>23.177</b>	8 1'44.910
3	<b>45 EBIMOTORS SRL</b> SCANZI Carlo (ITA)	Ebimotors Srl PICCIOLI Gianluigi (ITA)	997GT3 Cup 08	28	52'01.209	<b>1'04.342</b>	<b>41.165</b>	24 1'46.808
4	<b>44 QUINZIO</b> QUINZIO Enrico (ITA)	Autosport Abruzzo SCHIATTARELLA Domenico	997GT3 Cup 09	28	52'14.190	<b>1'17.323</b>	<b>12.981</b>	10 1'44.262
5	<b>42 SPIRIDONOV</b> SPIRIDONOV Mikhail (RUS)	Bonaldi Motorsport LOVATO Alessandro (ITA)	997GT3 Cup 08	27	51'01.590	<b>1 Giro</b>	<b>1 Giro</b>	9 1'46.401
6	<b>52 PETRI CORSE</b> MINETTI Roberto (ITA)	Petri Corse BESANA Eugenio (ITA)	997GT3 Cup 09	27	51'16.840	<b>1 Giro</b>	<b>15.250</b>	10 1'48.442
7	<b>53 CALDARELLA</b> CALDARELLA Sebastiano (ITA)	Heaven Motorsport BOSIO Roberto	997GT3 Cup 09	27	51'44.627	<b>1 Giro</b>	<b>27.787</b>	23 1'48.689

Partenti:: 7 Non Partiti:: 0 Ritirati:: 0 Non Classificati:: 0 Classificati:: 7 Esclusi:: 0

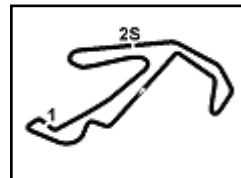
Giro Veloce N. 16 Num. 43 Gabriele Gardel Tempo 1'42.440 Media. 148,512 Km/h

01/04/2012 Inizio 15:57 Fine 16:49

Esposta alle: .....

PERUGIA TIMING





Misano World Circuit 4.226 m

2 / 2

## Targa Tricolore Porsche, 31 Marzo - 1 Aprile 2012

### GT Open Cup - Classifica di Classe Gara

#### Classe GT3 r11

Giri 29 = 122,554 km - Media 145,661 km/h - Tempo di gara 50'28.917

Num.	Concorrente	Scuderia	Auto	Giri	Tempo	Dist.	Rel.	Giro Veloce
	Conducente 1	Conducente 2	Conducente 3	Conducente 4				
1	<b>29 AB MOTORSPORT</b> ANTONELLI Marco (ITA)	Antonelli Motorsport PROIETTI Angelo (ITA)	997GT3 Cup 11	29	50'28.917		9	1'40.918
2	<b>37 LUCCHINI</b> LUCCHINI Luigi (ITA)	BMS Scuderia Italia	997GT3 Cup 10	29	50'34.935	<b>6.018</b>	<b>6.018</b>	7 1'40.904
3	<b>23 DE NORA</b> DE NORA Federico (ITA)	Bonaldi Motorsport MONTIN Paolo (ITA)	997GT3 Cup 10	29	51'11.102	<b>42.185</b>	<b>36.167</b>	6 <b>1'40.857</b>
4	<b>24 EBIMOTORS SRL</b> SELVA Livio (ITA)	Ebimotors Srl BENUCCI Nicola (ITA)	997GT3 Cup 10	29	51'35.318	<b>1'06.401</b>	<b>24.216</b>	4 1'42.755
5	<b>27 AB MOTORSPORT</b> MAGLI Marco (ITA)	Antonelli Motorsport MACORI Marco (ITA)	997GT3 Cup 10	29	51'35.886	<b>1'06.969</b>	<b>0.568</b>	5 1'42.292
6	<b>28 MONTALBANO</b> MONTALBANO Vincenzo (ITA)	Heaven Motorsport PALAZZO Walter (ITA)	997GT3 Cup 11	29	52'13.516	<b>1'44.599</b>	<b>37.630</b>	25 1'43.418
7	<b>26 AB MOTORSPORT</b> VENEROSI Paolo (ITA)	Antonelli Motorsport BACCANI Alessandro (ITA)	997GT3 Cup 10	28	51'18.151	<b>1 Giro</b>	<b>1 Giro</b>	18 1'41.742
----- Non Classificati: -----								
RIT	<b>22 KRIPTON MOTORSPORT</b> MAGGI Francesco (ITA)	Krypton Motorsport PEZZUCCHI Stefano (ITA)	997GT3 Cup 10	13	22'29.464	<b>16 Giri</b>		3 1'42.731
RIT	<b>25 PASTORELLI</b> PASTORELLI Luca (ITA)	Nos Racing PASTORELLI Nicola (ITA)	997GT3 Cup 10	4	7'00.344	<b>25 Giri</b>		3 1'43.254

Partenti: 9 Non Partiti: 0 Ritirati: 2 Non Classificati: 0 Classificati: 7 Esclusi: 0

Giro Veloce N. 6 Num. 23 Federico De Nora Tempo 1'40.857 Media. 150,843 Km/h

#### Classe Cay Cup

Giri 26 = 109,876 km - Media 126,115 km/h - Tempo di gara 52'16.464

Num.	Concorrente	Scuderia	Auto	Giri	Tempo	Dist.	Rel.	Giro Veloce
	Conducente 1	Conducente 2	Conducente 3	Conducente 4				
1	<b>92 MONTRUCCOLI</b> MONTRUCCOLI Antonio (ITA)	Bellspeed	Cayman Cup	26	52'16.464		3	1'54.362
2	<b>90 BRAVETTI</b> BRAVETTI Nicola (ITA)	RS Motorsport TORRESANI Alessandro (ITA)	Cayman Cup	26	52'20.029	<b>3.565</b>	<b>3.565</b>	10 <b>1'52.968</b>
3	<b>91 MARTINI</b> MARTINI Enrico (ITA)	Bellspeed	Cayman Cup	25	50'59.435	<b>1 Giro</b>	<b>1 Giro</b>	2 1'55.994

Partenti: 3 Non Partiti: 0 Ritirati: 0 Non Classificati: 0 Classificati: 3 Esclusi: 0

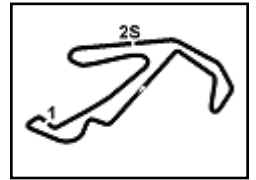
Giro Veloce N. 10 Num. 90 Alessandro Torresani Tempo 1'52.968 Media. 134,672 Km/h

01/04/2012 Inizio 15:57 Fine 16:49

Esposta alle: .....

PERUGIA TIMING





Misano World Circuit 4.226 m

# Targa Tricolore Porsche, 31 Marzo - 1 Aprile 2012 GT Open Cup - Contagiri Gara

1 / 4

		Giro																												
		1	2	3	4	5	6	7	8	9	10	11	12	13	14	15	16	17	18	19	20	21	22	23	24	25	26	27	28	29
Pos.	1	29	29	29	29	29	29	29	29	29	29	29	29	29	37	37	29	29	29	29	29	29	29	29	29	29	29	29	29	29
	2	37	37	37	23	23	23	23	23	23	23	23	23	23	23	61	37	37	37	37	37	37	37	37	37	37	37	37	37	37
	3	23	23	23	37	37	37	37	37	37	37	37	37	37	24	28	23	23	23	23	23	23	23	23	23	23	23	23	23	23
	4	22	22	22	22	22	22	22	22	22	22	22	22	27	22	44	51	24	24	24	24	24	24	24	24	24	24	24	24	24
	5	27	27	27	27	27	27	27	27	27	27	27	27	22	24	61	29	27	27	27	27	27	27	27	27	27	27	27	27	27
	6	25	25	25	25	24	24	24	24	24	24	24	24	44	28	23	28	28	28	28	28	28	28	28	28	28	28	28	28	28
	7	44	24	24	24	44	44	44	44	44	44	44	44	61	29	24	61	51	51	51	51	51	43	43	43	43	43	43	43	43
	8	24	44	44	44	61	61	61	61	61	61	61	61	64	51	27	51	61	61	61	61	43	51	51	51	51	51	51	51	26
	9	61	61	61	61	28	28	64	64	64	64	64	64	64	28	27	44	44	44	43	43	61	63	63	63	63	63	26	26	51
	10	28	28	28	28	64	64	28	28	28	28	28	28	28	51	63	63	63	43	63	63	63	61	61	26	26	63	63	63	
	11	64	64	64	64	63	51	51	51	51	51	51	51	42	43	43	43	63	44	44	44	44	44	26	61	61	61	61	61	
	12	63	63	63	63	51	63	63	63	63	63	63	42	27	42	62	62	62	45	45	45	26	26	44	44	44	45	45	45	
	13	42	42	51	51	42	42	26	26	26	26	26	42	45	63	90	45	45	45	62	62	26	45	45	45	45	44	44	44	
	14	51	51	42	42	43	26	42	42	42	42	42	62	52	90	62	42	42	26	26	62	62	62	62	62	62	62	62	62	
	15	43	43	43	43	26	43	43	62	62	62	43	53	43	45	26	26	26	42	42	42	42	42	42	42	42	42	42	42	
	16	62	62	62	62	62	62	62	43	43	43	45	63	45	52	52	52	52	52	52	52	52	52	52	52	52	52	52	52	
	17	45	45	45	45	45	45	45	45	45	45	52	90	62	26	53	53	53	53	53	53	53	53	53	53	53	53	53	53	
	18	53	53	26	26	52	52	52	52	52	52	53	43	52	53	90	90	90	90	90	90	90	90	90	90	90	92	92	92	
	19	52	52	53	53	53	53	53	53	53	53	90	62	26	92	92	92	92	92	92	92	92	92	92	92	92	92	92	90	
	20	90	26	52	52	90	90	90	90	90	90	92	92	53	91	91	91	91	91	91	91	91	91	91	91	91	91	91	91	
	21	92	90	90	90	92	92	92	92	92	92	26	26	92																
	22	91	92	92	92	91	91	91	91	91	91	91	91	91																
	23	26	91	91	91																									

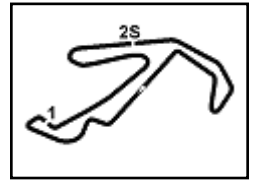
PERUGIA TIMING











Misano World Circuit 4.226 m

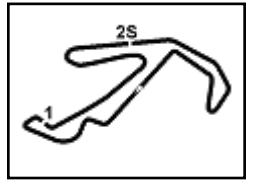
## Targa Tricolore Porsche, 31 Marzo - 1 Aprile 2012 GT Open Cup - Contagiri Gara

4 / 4

1	29	Antonelli M.	
2	37	Lucchini L.	6.018
3	23	De Nora F.	42.185
4	24	Selva L.	1'06.401
5	27	Magli M.	1'06.969
6	28	Palazzo W.	1'44.599

PERUGIA TIMING





Targa Tricolore Porsche, 31 Marzo - 1 Aprile 2012
GT Open Cup - Analisi Tempi Gara

Misano World Circuit 4.226 m

1 / 3

Table for driver 22 MAGGI FRANCESCO with columns for Giro, Tratto 1, Tratto 2, Tratto 3, T. Giro, and km/h. Results range from 30.986 to 27.285.

Table for driver 23 DE NORA FEDERICO with columns for Giro, Tratto 1, Tratto 2, Tratto 3, T. Giro, and km/h. Results range from 26.850 to 28.057.

Table for driver 23 DE NORA FEDERICO (continued) with columns for Giro, Tratto 1, Tratto 2, Tratto 3, T. Giro, and km/h. Results range from 30.663 to 30.727.

Table for driver 24 SELVA LIVIO with columns for Giro, Tratto 1, Tratto 2, Tratto 3, T. Giro, and km/h. Results range from 27.546 to 28.016.

Table for driver 24 SELVA LIVIO (continued) with columns for Giro, Tratto 1, Tratto 2, Tratto 3, T. Giro, and km/h. Results range from 33.779 to 27.641.

Table for driver 25 PASTORELLI LUCA with columns for Giro, Tratto 1, Tratto 2, Tratto 3, T. Giro, and km/h. Results range from 32.434 to 27.632.

Table for driver 26 VENEROSI PAOLO with columns for Giro, Tratto 1, Tratto 2, Tratto 3, T. Giro, and km/h. Results range from 32.161 to 27.082.

Table for driver 26 VENEROSI PAOLO (continued) with columns for Giro, Tratto 1, Tratto 2, Tratto 3, T. Giro, and km/h. Results range from 31.463 to 28.722.

Table for driver 27 MAGLI MARCO with columns for Giro, Tratto 1, Tratto 2, Tratto 3, T. Giro, and km/h. Results range from 27.655 to 27.167.

Table for driver 27 MAGLI MARCO (continued) with columns for Giro, Tratto 1, Tratto 2, Tratto 3, T. Giro, and km/h. Results range from 31.803 to 27.394.

Table for driver 28 MONTALBANO VINCENZO with columns for Giro, Tratto 1, Tratto 2, Tratto 3, T. Giro, and km/h. Results range from 28.208 to 27.832.

Table for driver 28 MONTALBANO VINCENZO (continued) with columns for Giro, Tratto 1, Tratto 2, Tratto 3, T. Giro, and km/h. Results range from 34.868 to 28.063.

Table for driver 29 ANTONELLI MARCO with columns for Giro, Tratto 1, Tratto 2, Tratto 3, T. Giro, and km/h. Results range from 27.142 to 26.715.

Table for driver 29 ANTONELLI MARCO (continued) with columns for Giro, Tratto 1, Tratto 2, Tratto 3, T. Giro, and km/h. Results range from 29.063 to 26.978.

Table for driver 37 LUCCHINI LUIGI with columns for Giro, Tratto 1, Tratto 2, Tratto 3, T. Giro, and km/h. Results range from 30.215 to 26.978.

Table for driver 37 LUCCHINI LUIGI (continued) with columns for Giro, Tratto 1, Tratto 2, Tratto 3, T. Giro, and km/h. Results range from 30.215 to 26.978.

P = Box In/Out - C = Tempo Invaldato

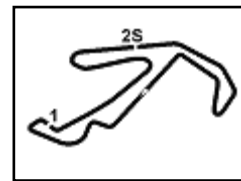
PERUGIA TIMING











# Targa Tricolore Porsche, 31 Marzo - 1 Aprile 2012

## GT Open Cup - Velocità Gara

Misano World Circuit 4.226 m

### Classifica

1	29	ANTONELLI Marco	997GT3 Cup 11	Giri 29
2	37	LUCCHINI Luiqi	997GT3 Cup 10	6.018
3	23	DE NORA Federico	997GT3 Cup 10	42.185
4	24	SELVA Livio	997GT3 Cup 10	1'06.401
5	27	MAGLI Marco	997GT3 Cup 10	1'06.969
6	28	PALAZZO Walter	997GT3 Cup 11	1'44.599
7	43	GARDEL Gabriele	997GT3 Cup 08	1 Giro
8	26	BACCANI Alessandro	997GT3 Cup 10	1 Giro
9	51	PIERANTONI Emiliano	997GT3 Cup 09	1 Giro
10	63	CANEVA Alberto	997GT3 Cup 07	1 Giro
11	61	'BOGA'	997GT3 Cup 07	1 Giro
12	45	PICCIOLI Gianluigi	997GT3 Cup 08	1 Giro
13	44	QUINZIO Enrico	997GT3 Cup 09	1 Giro
14	62	FONDI Maurizio	997GT3 Cup 07	2 Giri
15	42	SPIRIDONOV Mikhail	997GT3 Cup 08	2 Giri
16	52	BESANA Eugenio	997GT3 Cup 09	2 Giri
17	53	BOSIO Roberto	997GT3 Cup 09	2 Giri
18	92	MONTRUCCOLI Antonio	Cavman Cup	3 Giri
19	90	TORRESANI Alessandro	Cavman Cup	3 Giri
20	91	MARTINI Enrico	Cavman Cup	4 Giri
RIT	22	MAGGI Francesco	997GT3 Cup 10	16 Giri
RIT	64	LASTRUCCI Giampaolo	997GT3 Cup 07	16 Giri
RIT	25	PASTORELLI Luca	997GT3 Cup 10	25 Giri

### Velocità

1	23	DE NORA Federico	997GT3 Cup 10	214.7
2	37	LUCCHINI Luiqi	997GT3 Cup 10	213.4
3	28	PALAZZO Walter	997GT3 Cup 11	213.0
4	26	BACCANI Alessandro	997GT3 Cup 10	213.0
5	29	ANTONELLI Marco	997GT3 Cup 11	213.0
6	22	MAGGI Francesco	997GT3 Cup 10	212.6
7	24	SELVA Livio	997GT3 Cup 10	212.6
8	25	PASTORELLI Luca	997GT3 Cup 10	212.2
9	27	MAGLI Marco	997GT3 Cup 10	212.2
10	43	GARDEL Gabriele	997GT3 Cup 08	208.5
11	63	CANEVA Alberto	997GT3 Cup 07	207.7
12	44	QUINZIO Enrico	997GT3 Cup 09	207.7
13	42	SPIRIDONOV Mikhail	997GT3 Cup 08	207.3
14	51	PIERANTONI Emiliano	997GT3 Cup 09	206.5
15	64	LASTRUCCI Giampaolo	997GT3 Cup 07	206.1
16	53	BOSIO Roberto	997GT3 Cup 09	205.3
17	45	PICCIOLI Gianluigi	997GT3 Cup 08	205.3
18	62	FONDI Maurizio	997GT3 Cup 07	204.9
19	52	BESANA Eugenio	997GT3 Cup 09	204.9
20	61	'BOGA'	997GT3 Cup 07	204.5
21	91	MARTINI Enrico	Cavman Cup	188.5
22	92	MONTRUCCOLI Antonio	Cavman Cup	187.5
23	90	TORRESANI Alessandro	Cavman Cup	186.2

### Tratto 1

1	37	LUCCHINI L.	26.479
2	23	DE NORA F.	26.600
3	29	ANTONELLI M.	26.647
4	27	MAGLI M.	26.782
5	26	BACCANI A.	26.886
6	22	MAGGI F.	27.023
7	24	SELVA L.	27.074
8	43	GARDEL G.	27.173
9	25	PASTORELLI L.	27.247
10	61	'BOGA'	27.260
11	28	PALAZZO W.	27.392
12	64	LASTRUCCI G.	27.590
13	63	CANEVA A.	27.677
14	44	QUINZIO E.	27.709
15	51	PIERANTONI E.	27.793
16	42	SPIRIDONOV M.	28.079
17	62	FONDI M.	28.158
18	45	PICCIOLI G.	28.212
19	52	BESANA E.	28.315
20	53	BOSIO R.	28.617
21	92	MONTRUCCOLI A.	29.322
22	90	TORRESANI A.	29.365
23	91	MARTINI E.	29.958

### Tratto 2

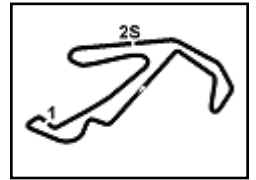
1	29	ANTONELLI M.	38.375
2	37	LUCCHINI L.	38.411
3	23	DE NORA F.	38.418
4	26	BACCANI A.	38.760
5	43	GARDEL G.	38.811
6	24	SELVA L.	38.822
7	27	MAGLI M.	38.896
8	22	MAGGI F.	39.015
9	28	PALAZZO W.	39.040
10	25	PASTORELLI L.	39.152
11	44	QUINZIO E.	39.379
12	64	LASTRUCCI G.	39.709
13	61	'BOGA'	39.808
14	63	CANEVA A.	39.823
15	51	PIERANTONI E.	39.908
16	45	PICCIOLI G.	39.918
17	42	SPIRIDONOV M.	40.235
18	62	FONDI M.	40.822
19	52	BESANA E.	40.877
20	53	BOSIO R.	40.907
21	90	TORRESANI A.	43.125
22	92	MONTRUCCOLI A.	43.543
23	91	MARTINI E.	44.273

### Tratto 3

1	23	DE NORA F.	35.502
2	29	ANTONELLI M.	35.688
3	37	LUCCHINI L.	35.714
4	26	BACCANI A.	35.888
5	24	SELVA L.	36.150
6	27	MAGLI M.	36.166
7	43	GARDEL G.	36.185
8	25	PASTORELLI L.	36.361
9	28	PALAZZO W.	36.372
10	22	MAGGI F.	36.546
11	44	QUINZIO E.	36.868
12	61	'BOGA'	36.938
13	51	PIERANTONI E.	36.972
14	64	LASTRUCCI G.	36.978
15	63	CANEVA A.	37.450
16	42	SPIRIDONOV M.	37.716
17	45	PICCIOLI G.	37.742
18	62	FONDI M.	38.142
19	52	BESANA E.	38.596
20	53	BOSIO R.	38.847
21	90	TORRESANI A.	40.177
22	92	MONTRUCCOLI A.	40.688
23	91	MARTINI E.	41.342

PERUGIA TIMING





Misano World Circuit 4.226 m

# Targa Tricolore Porsche, 31 Marzo - 1 Aprile 2012

## GT Open Cup - Griglia di Partenza

Durata: 48' + 1 Lap

12	92	<b>MONTRUCCOLI</b> Cayman Cup	1'55.983	91	<b>MARTINI</b> Cayman Cup	1'54.770
11	90	<b>BRAVETTI</b> Cayman Cup	1'53.080	53	<b>CALDARELLA</b> 997GT3 Cup 09	1'51.087
10	52	<b>PETRI CORSE</b> 997GT3 Cup 09	1'48.052	62	<b>FONDI</b> 997GT3 Cup 07	1'45.956
9	42	<b>SPIRIDONOV</b> 997GT3 Cup 08	1'45.320	45	<b>EBIMOTORS SRL</b> 997GT3 Cup 08	1'44.644
8	51	<b>PETRI CORSE</b> 997GT3 Cup 09	1'44.456	63	<b>FRACASSO</b> 997GT3 Cup 07	1'43.962
7	44	<b>QUINZIO</b> 997GT3 Cup 09	1'43.706	64	<b>NALDONI</b> 997GT3 Cup 07	1'43.603
6	61	<b>'BOGA'</b> 997GT3 Cup 07	1'43.451	28	<b>MONTALBANO</b> 997GT3 Cup 11	1'43.314
5	43	<b>EBIMOTORS SRL</b> 997GT3 Cup 08	1'42.278	24	<b>EBIMOTORS SRL</b> 997GT3 Cup 10	1'41.771
4	25	<b>PASTORELLI</b> 997GT3 Cup 10	1'41.667	27	<b>AB MOTORSPORT</b> 997GT3 Cup 10	1'41.137
3	26	<b>AB MOTORSPORT</b> 997GT3 Cup 10	1'40.836	22	<b>KRIPTON MOTORSPORT</b> 997GT3 Cup 10	1'40.373
2	37	<b>LUCCHINI</b> 997GT3 Cup 10	1'40.305	23	<b>DE NORA</b> 997GT3 Cup 10	1'40.302
1	29	<b>AB MOTORSPORT</b> 997GT3 Cup 11	1'39.641			

Start 01/04/2012 at 15.50

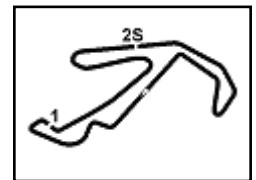
Presidente Giuria .....

..... Direttore di Gara

PERUGIA TIMING







Misano World Circuit 4.226 m

# Targa Tricolore Porsche, 31 Marzo - 1 Aprile 2012

## GT Open Cup - Classifica Prove di Qualificazione

Miglior Giro: = 1'39.641 - 4,226 km - Media 152,684 km/h

Num.	Concorrente	Scuderia	Auto	Classe	Tempo	Dist.	Media	Giri
1	<b>29 AB MOTORSPORT</b> ANTONELLI Marco (ITA)	<b>Antonelli Motorsport</b> PROIETTI Angelo (ITA)	997GT3 CUP 11	GT311	<b>1'39.641</b>		152,684	15
2	<b>23 DE NORA</b> DE NORA Federico (ITA)	<b>Bonaldi Motorsport</b> MONTIN Paolo (ITA)	997GT3 CUP 10	GT311	<b>1'40.302</b>	0.661	151,678	17
3	<b>37 LUCCHINI</b> LUCCHINI Luigi (ITA)	<b>BMS Scuderia Italia</b>	997GT3 CUP 10	GT311	<b>1'40.305</b>	0.664	151,673	4
4	<b>22 KRIPTON MOTORSPORT</b> MAGGI Francesco (ITA)	<b>Krypton Motorsport</b> PEZZUCCHI Stefano (ITA)	997GT3 CUP 10	GT311	<b>1'40.373</b>	0.732	151,571	11
5	<b>26 AB MOTORSPORT</b> VENEROSI Paolo (ITA)	<b>Antonelli Motorsport</b> BACCANI Alessandro (ITA)	997GT3 CUP 10	GT311	<b>1'40.836</b>	1.195	150,875	16
6	<b>27 AB MOTORSPORT</b> MAGLI Marco (ITA)	<b>Antonelli Motorsport</b> MACORI Marco (ITA)	997GT3 CUP 10	GT311	<b>1'41.137</b>	1.496	150,426	17
7	<b>25 PASTORELLI</b> PASTORELLI Luca (ITA)	<b>Nos Racing</b> PASTORELLI Nicola (ITA)	997GT3 CUP 10	GT311	<b>1'41.667</b>	2.026	149,641	17
8	<b>24 EBIMOTORS SRL</b> SELVA Livio (ITA)	<b>Ebimotors Srl</b> BENUCCI Nicola (ITA)	997GT3 CUP 10	GT311	<b>1'41.771</b>	2.130	149,489	17
9	<b>43 EBIMOTORS SRL</b> PAN Adriano (SUI)	<b>Ebimotors Srl</b> GARDEL Gabriele (SUI)	997GT3 CUP 08	GT309	<b>1'42.278</b>	2.637	148,748	7
10	<b>28 MONTALBANO</b> MONTALBANO Vincenzo (ITA)	<b>Heaven Motorsport</b> PALAZZO Walter (ITA)	997GT3 CUP 11	GT311	<b>1'43.314</b>	3.673	147,256	18
11	<b>61 'BOGA'</b> 'BOGA' (ITA)	<b>Bellspeed</b> 'GIOGA' (ITA)	997GT3 CUP 07	GT307	<b>1'43.451</b>	3.810	147,061	18
12	<b>64 NALDONI</b> NALDONI Moreno (ITA)	<b>Nos Racing</b> LASTRUCCI Giampaolo (ITA)	997GT3 CUP 07	GT307	<b>1'43.603</b>	3.962	146,845	12
13	<b>44 QUINZIO</b> QUINZIO Enrico (ITA)	<b>Autosport Abruzzo</b> SCIATTARELLA Domenico	997GT3 CUP 09	GT309	<b>1'43.706</b>	4.065	146,699	10
14	<b>63 FRACASSO</b> FRACASSO Alberto (ITA)	<b>Bonaldi Motorsport</b> CANEVA Alberto (ITA)	997GT3 CUP 07	GT307	<b>1'43.962</b>	4.321	146,338	15
15	<b>51 PETRI CORSE</b> LOMBARDI Ermes (ITA)	<b>Petri Corse</b> PIERANTONI Emiliano (ITA)	997GT3 CUP 09	GT309	<b>1'44.456</b>	4.815	145,646	19
16	<b>45 EBIMOTORS SRL</b> SCANZI Carlo (ITA)	<b>Ebimotors Srl</b> PICCIOLI Gianluigi (ITA)	997GT3 CUP 08	GT309	<b>1'44.644</b>	5.003	145,384	16
17	<b>42 SPIRIDONOV</b> SPIRIDONOV Mikhail (RUS)	<b>Bonaldi Motorsport</b> LOVATO Alessandro (ITA)	997GT3 CUP 08	GT309	<b>1'45.320</b>	5.679	144,451	13
18	<b>62 FONDI</b> FONDI Maurizio (ITA)	<b>Pistoia Corse</b>	997GT3 CUP 07	GT307	<b>1'45.956</b>	6.315	143,584	14
19	<b>52 PETRI CORSE</b> MINETTI Roberto (ITA)	<b>Petri Corse</b> BESANA Eugenio (ITA)	997GT3 CUP 09	GT309	<b>1'48.052</b>	8.411	140,799	15
20	<b>53 CALDARELLA</b> CALDARELLA Sebastiano (ITA)	<b>Heaven Motorsport</b> BOSIO Roberto	997GT3 CUP 09	GT309	<b>1'51.087</b>	11.446	136,952	17
21	<b>90 BRAVETTI</b> BRAVETTI Nicola (ITA)	<b>RS Motorsport</b> TORRESANI Alessandro (ITA)	CAYMAN CUP	GTCUP	<b>1'53.080</b>	13.439	134,538	17
22	<b>91 MARTINI</b> MARTINI Enrico (ITA)	<b>Bellspeed</b>	CAYMAN CUP	GTCUP	<b>1'54.770</b>	15.129	132,557	18
23	<b>92 MONTRUCCOLI</b> MONTRUCCOLI Antonio (ITA)	<b>Bellspeed</b>	CAYMAN CUP	GTCUP	<b>1'55.983</b>	16.342	131,171	17

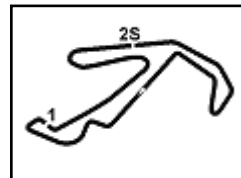
01/04/2012 Inizio 10:15 Fine 10:58

Esposta alle: .....

PERUGIA TIMING







Misano World Circuit 4.226 m

## Targa Tricolore Porsche, 31 Marzo - 1 Aprile 2012

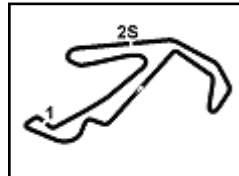
### GT Open Cup - Ideal Time Prove di Qualificazione

Num.	Concorrente	Auto	Tratto 1	Tratto 2	Tratto 3	Ideal Time	Tempo Ufficiale	Pos.	Diff.
1	29 ANTONELLI M. (ITA)	997GT3 Cup 11	26.043	38.380	35.158	1'39.581	1'39.641	1	0.060
2	23 DE NORA F. (ITA)	997GT3 Cup 10	26.560	38.126	35.496	1'40.182	1'40.302	2	0.120
3	37 LUCCHINI L. (ITA)	997GT3 Cup 10	26.566	38.172	35.567	1'40.305	1'40.305	3	0.000
4	22 MAGGI F. (ITA)	997GT3 Cup 10	26.386	38.325	35.662	1'40.373	1'40.373	4	0.000
5	26 VENEROSI P. (ITA)	997GT3 Cup 10	26.736	38.261	35.769	1'40.766	1'40.836	5	0.070
6	27 MAGLI M. (ITA)	997GT3 Cup 10	26.570	38.642	35.783	1'40.995	1'41.137	6	0.142
7	24 SELVA L. (ITA)	997GT3 Cup 10	26.635	38.892	35.904	1'41.431	1'41.771	8	0.340
8	25 PASTORELLI L. (ITA)	997GT3 Cup 10	26.565	38.926	36.053	1'41.544	1'41.667	7	0.123
9	43 PAN A. (SUI)	997GT3 Cup 08	27.020	38.996	36.077	1'42.093	1'42.278	9	0.185
10	44 QUINZIO E. (ITA)	997GT3 Cup 09	27.294	39.158	36.612	1'43.064	1'43.706	13	0.642
11	61 'BOGA' (ITA)	997GT3 Cup 07	26.969	39.609	36.649	1'43.227	1'43.451	11	0.224
12	28 MONTALBANO V. (ITA)	997GT3 Cup 11	27.626	39.240	36.442	1'43.308	1'43.314	10	0.006
13	64 NALDONI M. (ITA)	997GT3 Cup 07	27.385	39.309	36.789	1'43.483	1'43.603	12	0.120
14	51 LOMBARDI E. (ITA)	997GT3 Cup 09	27.512	39.696	36.751	1'43.959	1'44.456	15	0.497
15	63 FRACASSO A. (ITA)	997GT3 Cup 07	27.398	39.257	37.307	1'43.962	1'43.962	14	0.000
16	42 SPIRIDONOV M. (RUS)	997GT3 Cup 08	27.008	39.809	37.412	1'44.229	1'45.320	17	1.091
17	45 SCANZI C. (ITA)	997GT3 Cup 08	27.779	39.557	37.242	1'44.578	1'44.644	16	0.066
18	62 FONDI M. (ITA)	997GT3 Cup 07	27.684	40.185	37.396	1'45.265	1'45.956	18	0.691
19	52 MINETTI R. (ITA)	997GT3 Cup 09	28.235	40.436	38.519	1'47.190	1'48.052	19	0.862
20	53 CALDARELLA S. (ITA)	997GT3 Cup 09	29.391	40.821	39.572	1'49.784	1'51.087	20	1.303
21	90 BRAVETTI N. (ITA)	Cayman Cup	29.025	43.185	40.665	1'52.875	1'53.080	21	0.205
22	91 MARTINI E. (ITA)	Cayman Cup	29.858	43.366	40.971	1'54.195	1'54.770	22	0.575
23	92 MONTRUCCOLI A. (ITA)	Cayman Cup	30.150	43.676	41.238	1'55.064	1'55.983	23	0.919
<b>Ideal Time Assoluto</b>			26.043	38.126	35.158	<b>1'39.327</b>			

PERUGIA TIMING







Misano World Circuit 4.226 m

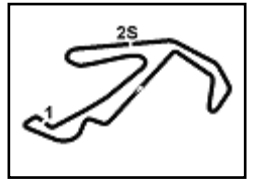
# Targa Tricolore Porsche, 31 Marzo - 1 Aprile 2012 GT Open Cup - Analisi Tempi Prove di Qualificazione

Giro	Tratto 1	Tratto 2	Tratto 3	T. Giro	km/h
17	28.091	40.050	37.629	1'45.770	204,9
18	27.847	40.436	37.366	1'45.649	204,2
19	28.217	40.483	37.566	1'46.266	204,5
63 FRACASSO ALBERTO					
Giro	Tratto 1	Tratto 2	Tratto 3	T. Giro	km/h
1	43.255	1'00.912	1'41.458	3'25.625 P	94,9
2	38.586	46.151	41.147	2'05.884 P	198,2
3	27.852	41.157	38.118	1'47.127	204,2
4	27.862	40.575	38.317	1'46.754	203,0
5	27.670	40.887	37.934	1'46.491	205,7
6	32.505	51.244	2'32.244	3'55.993 P	156,1
7	36.556	40.516	37.462	1'54.534 P	202,6
8	29.080	39.933	38.000	1'47.013	204,9
9	28.732	40.010	37.452	1'46.194	205,3
10	27.865	40.254	38.753	1'46.872	205,7
11	33.944	51.574	3'41.580	5'07.098 P	187,5
12	40.459	45.915	45.650	2'12.024 P	179,7
13	32.804	42.350	43.295	1'58.449	182,1
14	29.039	39.690	37.325	1'46.054	204,5
15	<b>27.398</b>	<b>39.257</b>	<b>37.307</b>	<b>1'43.962</b>	<b>207,7</b>
64 NALDONI MORENO					
Giro	Tratto 1	Tratto 2	Tratto 3	T. Giro	km/h
1	43.326	49.924	46.537	2'19.787 P	
2	35.935	43.463	41.361	2'00.759	204,2
3	29.783	41.070	38.665	1'49.518	204,2
4	28.921	40.581	38.206	1'47.708	204,9
5	28.669	40.683	39.253	1'48.605	204,5
6	28.582	40.793	38.536	1'47.911	204,5
7	31.795	47.520	6'25.370	7'44.685 P	171,4
8	47.170	1'02.133	52.843	2'42.146 P	
9	29.573	45.445	43.510	1'58.528	203,0
10	27.588	40.063	36.832	1'44.483	204,9
11	27.409	39.405	<b>36.789</b>	<b>1'43.603</b>	204,5
12	<b>27.385</b>	<b>39.309</b>	37.608	1'44.302	<b>205,3</b>
90 BRAVETTI NICOLA					
Giro	Tratto 1	Tratto 2	Tratto 3	T. Giro	km/h
1	46.720	52.707	48.217	2'27.644 P	157,4
2	32.536	45.546	43.479	2'01.561	182,7
3	31.873	43.897	2'18.666	3'34.436 P	178,8
4	36.914	43.709	40.407	2'01.030 C	184,6
5	<b>29.025</b>	43.468	40.669	1'53.162 C	<b>186,9</b>
6	29.777	43.293	41.007	1'54.077	177,6
7	29.230	<b>43.185</b>	<b>40.665</b>	<b>1'53.080</b>	181,8
8	30.410	45.990	3'05.508	4'21.908 P	176,8
9	45.165	47.354	49.359	2'21.878 P	176,5
10	32.610	47.602	46.547	2'06.759	141,0
11	31.670	45.707	44.656	2'02.033	180,6
12	31.780	45.357	44.225	2'01.362	183,7
13	31.306	44.602	43.697	1'59.605	181,5
14	30.814	44.738	43.044	1'58.596	183,7
15	30.665	44.609	45.065	2'00.339	175,3
16	31.277	44.411	44.919	2'00.607	165,4
17	33.998	45.227	43.676	2'02.901	184,0
91 MARTINI ENRICO					
Giro	Tratto 1	Tratto 2	Tratto 3	T. Giro	km/h
1	48.441	57.203	51.409	2'37.053 P	163,6
2	36.180	50.003	47.598	2'13.781	176,2
3	33.399	45.993	43.391	2'02.783	179,1
4	31.077	44.086	42.339	1'57.502	186,9
5	30.284	<b>43.366</b>	42.655	1'56.305	<b>187,5</b>
6	33.545	49.778	2'21.969	3'45.292 P	165,6
7	40.529	47.275	44.245	2'12.049 P	178,8
8	30.341	44.262	41.768	1'56.371	186,9
9	30.068	1'28.404	43.892	2'42.364	177,9
10	30.047	44.170	42.328	1'56.545	185,9
11	32.514	47.720	42.003	2'02.237	183,4
12	30.535	44.922	<b>40.971</b>	1'56.428	180,3
13	30.120	44.116	41.105	1'55.341	186,5
14	32.371	47.157	44.078	2'03.606	172,5
15	<b>29.858</b>	43.855	41.057	<b>1'54.770</b>	186,5
16	33.796	50.988	44.057	2'08.841	173,9
17	29.859	44.142	41.839	1'55.840	186,2
18	33.190	48.712	52.945	2'14.847	154,7
92 MONTRUCCOLI ANTONIO					
Giro	Tratto 1	Tratto 2	Tratto 3	T. Giro	km/h
1	47.861	56.745	54.081	2'38.687 P	125,6
61 'BOGA'					
Giro	Tratto 1	Tratto 2	Tratto 3	T. Giro	km/h
1	43.445	55.267	49.027	2'27.739 P	165,6
2	34.261	46.390	46.044	2'06.695	191,5
3	40.376	44.996	43.266	2'08.638	198,9
4	31.670	42.269	41.038	1'54.977	200,7
5	28.670	41.084	39.922	1'49.676	202,2
6	28.972	41.354	40.332	1'50.658	201,1
7	28.797	41.109	39.566	1'49.472	200,4
8	29.118	41.087	40.596	1'50.801	201,5
9	37.496	48.703	3'02.458	4'28.657 P	187,5
10	38.182	42.662	40.397	2'01.241 P	201,5
11	27.689	39.943	37.353	1'44.985	<b>204,2</b>
12	28.061	40.053	37.029	1'45.143	203,8
13	27.137	<b>39.609</b>	36.705	<b>1'43.451</b>	203,8
14	28.326	42.596	2'43.076	3'53.998 P	196,7
15	37.412	43.548	37.856	1'58.816 P	200,7
16	27.533	39.965	<b>36.649</b>	1'44.147	201,9
17	27.196	39.839	37.498	1'44.533	203,0
18	27.275	39.675	36.979	1'43.929	202,6
62 FONDI MAURIZIO					
Giro	Tratto 1	Tratto 2	Tratto 3	T. Giro	km/h
1	43.255	48.809	50.102	2'22.166 P	137,8
2	29.615	41.336	38.773	1'49.724 C	201,9
3	28.355	40.764	38.355	1'47.474 C	<b>203,4</b>
4	28.421	40.852	38.469	1'47.742	201,9
5	34.702	50.732	3'34.660	5'00.094 P	160,3
6	40.692	50.196	42.800	2'13.688 P	175,3
7	28.350	40.787	<b>37.396</b>	1'46.533	201,9
8	<b>27.684</b>	40.748	37.524	<b>1'45.956</b>	201,9
9	27.881	<b>40.185</b>	37.985	1'46.051	193,2
10	32.375	53.420	6'38.659	8'04.454 P	157,9
11	38.331	43.742	39.782	2'01.855 P	199,6
12	28.193	40.229	37.567	1'45.989	201,9
13	28.327	41.379	39.921	1'49.627	200,7

P = Box In/Out - C = Tempo Invalidato

PERUGIA TIMING





Misano World Circuit 4.226 m

# Targa Tricolore Porsche, 31 Marzo - 1 Aprile 2012

## GT Open Cup - Velocità Prove di Qualificazione

### Miglior Giro:

1	29	ANTONELLI Marco	997GT3 Cup 11	1'39.641
2	23	DE NORA Federico	997GT3 Cup 10	1'40.302
3	37	LUCCHINI Luigi	997GT3 Cup 10	1'40.305
4	22	MAGGI Francesco	997GT3 Cup 10	1'40.373
5	26	VENEROSI Paolo	997GT3 Cup 10	1'40.836
6	27	MAGLI Marco	997GT3 Cup 10	1'41.137
7	25	PASTORELLI Luca	997GT3 Cup 10	1'41.667
8	24	SELVA Livio	997GT3 Cup 10	1'41.771
9	43	PAN Adriano	997GT3 Cup 08	1'42.278
10	28	MONTALBANO Vincenzo	997GT3 Cup 11	1'43.314
11	61	'BOGA'	997GT3 Cup 07	1'43.451
12	64	NALDONI Moreno	997GT3 Cup 07	1'43.603
13	44	QUINZIO Enrico	997GT3 Cup 09	1'43.706
14	63	FRACASSO Alberto	997GT3 Cup 07	1'43.962
15	51	LOMBARDI Ermes	997GT3 Cup 09	1'44.456
16	45	SCANZI Carlo	997GT3 Cup 08	1'44.644
17	42	SPIRIDONOV Mikhail	997GT3 Cup 08	1'45.320
18	62	FONDI Maurizio	997GT3 Cup 07	1'45.956
19	52	MINETTI Roberto	997GT3 Cup 09	1'48.052
20	53	CALDARELLA Sebastiano	997GT3 Cup 09	1'51.087
21	90	BRAVETTI Nicola	Cavman Cup	1'53.080
22	91	MARTINI Enrico	Cavman Cup	1'54.770
23	92	MONTRUCCOLI Antonio	Cavman Cup	1'55.983

### Velocità

1	29	ANTONELLI Marco	997GT3 Cup 11	213.4
2	26	VENEROSI Paolo	997GT3 Cup 10	213.4
3	22	MAGGI Francesco	997GT3 Cup 10	213.0
4	23	DE NORA Federico	997GT3 Cup 10	213.0
5	28	MONTALBANO Vincenzo	997GT3 Cup 11	212.6
6	24	SELVA Livio	997GT3 Cup 10	212.2
7	27	MAGLI Marco	997GT3 Cup 10	211.8
8	37	LUCCHINI Luigi	997GT3 Cup 10	211.8
9	25	PASTORELLI Luca	997GT3 Cup 10	210.9
10	43	PAN Adriano	997GT3 Cup 08	208.9
11	63	FRACASSO Alberto	997GT3 Cup 07	207.7
12	51	LOMBARDI Ermes	997GT3 Cup 09	207.3
13	42	SPIRIDONOV Mikhail	997GT3 Cup 08	207.3
14	44	QUINZIO Enrico	997GT3 Cup 09	207.3
15	52	MINETTI Roberto	997GT3 Cup 09	206.1
16	64	NALDONI Moreno	997GT3 Cup 07	205.3
17	53	CALDARELLA Sebastiano	997GT3 Cup 09	204.9
18	45	SCANZI Carlo	997GT3 Cup 08	204.5
19	61	'BOGA'	997GT3 Cup 07	204.2
20	62	FONDI Maurizio	997GT3 Cup 07	203.4
21	91	MARTINI Enrico	Cavman Cup	187.5
22	90	BRAVETTI Nicola	Cavman Cup	186.9
23	92	MONTRUCCOLI Antonio	Cavman Cup	184.6

### Tratto 1

1	29	ANTONELLI M.	26.043
2	22	MAGGI F.	26.386
3	23	DE NORA F.	26.560
4	25	PASTORELLI L.	26.565
5	37	LUCCHINI L.	26.566
6	27	MAGLI M.	26.570
7	24	SELVA L.	26.635
8	26	VENEROSI P.	26.736
9	61	'BOGA'	26.969
10	42	SPIRIDONOV M.	27.008
11	43	PAN A.	27.020
12	44	QUINZIO E.	27.294
13	64	NALDONI M.	27.385
14	63	FRACASSO A.	27.398
15	51	LOMBARDI E.	27.512
16	28	MONTALBANO V.	27.626
17	62	FONDI M.	27.684
18	45	SCANZI C.	27.779
19	52	MINETTI R.	28.235
20	90	BRAVETTI N.	29.025
21	53	CALDARELLA S.	29.391
22	91	MARTINI E.	29.858
23	92	MONTRUCCOLI A.	30.150

### Tratto 2

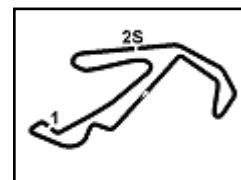
1	23	DE NORA F.	38.126
2	37	LUCCHINI L.	38.172
3	26	VENEROSI P.	38.261
4	22	MAGGI F.	38.325
5	29	ANTONELLI M.	38.380
6	27	MAGLI M.	38.642
7	24	SELVA L.	38.892
8	25	PASTORELLI L.	38.926
9	43	PAN A.	38.996
10	44	QUINZIO E.	39.158
11	28	MONTALBANO V.	39.240
12	63	FRACASSO A.	39.257
13	64	NALDONI M.	39.309
14	45	SCANZI C.	39.557
15	61	'BOGA'	39.609
16	51	LOMBARDI E.	39.696
17	42	SPIRIDONOV M.	39.809
18	62	FONDI M.	40.185
19	52	MINETTI R.	40.436
20	53	CALDARELLA S.	40.821
21	90	BRAVETTI N.	43.185
22	91	MARTINI E.	43.366
23	92	MONTRUCCOLI A.	43.676

### Tratto 3

1	29	ANTONELLI M.	35.158
2	23	DE NORA F.	35.496
3	37	LUCCHINI L.	35.567
4	22	MAGGI F.	35.662
5	26	VENEROSI P.	35.769
6	27	MAGLI M.	35.783
7	24	SELVA L.	35.904
8	25	PASTORELLI L.	36.053
9	43	PAN A.	36.077
10	28	MONTALBANO V.	36.442
11	44	QUINZIO E.	36.612
12	61	'BOGA'	36.649
13	51	LOMBARDI E.	36.751
14	64	NALDONI M.	36.789
15	45	SCANZI C.	37.242
16	63	FRACASSO A.	37.307
17	62	FONDI M.	37.396
18	42	SPIRIDONOV M.	37.412
19	52	MINETTI R.	38.519
20	53	CALDARELLA S.	39.572
21	90	BRAVETTI N.	40.665
22	91	MARTINI E.	40.971
23	92	MONTRUCCOLI A.	41.238

PERUGIA TIMING





Misano World Circuit 4.226 m

# Targa Tricolore Porsche, 31 Marzo - 1 Aprile 2012

## GT Open Cup - Classifica Prove Libere

Miglior Giro: = 1'40.070 - 4,226 km - Media 152,030 km/h

Num.	Conducente	Concorrente	Scuderia	Auto	Classe	Tempo	Dist.	Rel.	Giri
1	<b>29 ANTONELLI</b> Marco (ITA)	Antonelli Motorsport	Antonelli Motorsport	997GT3 Cup 11	GT311	<b>1'40.070</b>			18
2	<b>22 MAGGI</b> Francesco (ITA)	Krypton Motorsport	Krypton Motorsport	997GT3 Cup 10	GT311	<b>1'40.582</b>	0.512	0.512	5
3	<b>37 LUCCHINI</b> Luigi (ITA)	Lucchini	BMS Scuderia Italia	997GT3 Cup 10	GT311	<b>1'41.607</b>	1.537	1.025	12
4	<b>23 DE NORA</b> Federico (ITA)	De Nora	Bonaldi Motorsport	997GT3 Cup 10	GT311	<b>1'41.693</b>	1.623	0.086	7
5	<b>26 VENEROSI</b> Paolo (ITA)	Antonelli Motorsport	Antonelli Motorsport	997GT3 Cup 10	GT311	<b>1'42.007</b>	1.937	0.314	19
6	<b>27 MAGLI</b> Marco (ITA)	Antonelli Motorsport	Antonelli Motorsport	997GT3 Cup 10	GT311	<b>1'42.210</b>	2.140	0.203	18
7	<b>24 SELVA</b> Livio (ITA)	Ebimotors Srl	Ebimotors Srl	997GT3 Cup 10	GT311	<b>1'42.847</b>	2.777	0.637	16
8	<b>25 PASTORELLI</b> Luca (ITA)	Pastorelli	Nos Racing	997GT3 Cup 10	GT311	<b>1'43.711</b>	3.641	0.864	16
9	<b>64 NALDONI</b> Moreno (ITA)	Naldoni	Nos Racing	997GT3 Cup 07	GT307	<b>1'44.212</b>	4.142	0.501	8
10	<b>61 'BOGA'</b> (ITA)	'Boga'	Bellspeed	997GT3 Cup 07	GT307	<b>1'44.634</b>	4.564	0.422	15
11	<b>60 SALA</b> Stefano (ITA)	Sala	SS Racing Team	997GT3 Cup 07	GT307	<b>1'44.702</b>	4.632	0.068	6
12	<b>63 FRACASSO</b> Alberto (ITA)	Fracasso	Bonaldi Motorsport	997GT3 Cup 07	GT307	<b>1'44.974</b>	4.904	0.272	16
13	<b>51 LOMBARDI</b> Ermes (ITA)	Petri Corse	Petri Corse	997GT3 Cup 09	GT309	<b>1'45.456</b>	5.386	0.482	17
14	<b>44 QUINZIO</b> Enrico (ITA)	Quinzio	Autosport Abruzzo	997GT3 Cup 09	GT309	<b>1'45.563</b>	5.493	0.107	11
15	<b>42 SPIRIDONOV</b> Mikhail (RUS)	Spiridonov	Bonaldi Motorsport	997GT3 Cup 08	GT309	<b>1'45.823</b>	5.753	0.260	18
16	<b>28 MONTALBANO</b> Vincenzo (ITA)	Montalbano	Heaven Motorsport	997GT3 Cup 11	GT311	<b>1'45.931</b>	5.861	0.108	10
17	<b>45 SCANZI</b> Carlo (ITA)	Ebimotors Srl	Ebimotors Srl	997GT3 Cup 08	GT309	<b>1'47.750</b>	7.680	1.819	19
18	<b>52 MINETTI</b> Roberto (ITA)	Petri Corse	Petri Corse	997GT3 Cup 09	GT309	<b>1'48.284</b>	8.214	0.534	14
19	<b>62 FONDI</b> Maurizio (ITA)	Fondi	Pistoia Corse	997GT3 Cup 07	GT307	<b>1'48.606</b>	8.536	0.322	10
20	<b>43 PAN</b> Adriano (SUI)	Ebimotors Srl	Ebimotors Srl	997GT3 Cup 08	GT309	<b>1'49.615</b>	9.545	1.009	7
21	<b>54 CALDARELLA</b> Sebastiano (ITA)	Caldarella	Heaven Motorsport	997GT3 Cup 09	GT309	<b>1'51.591</b>	11.521	1.976	16
22	<b>90 BRAVETTI</b> Nicola (ITA)	Bravetti	RS Motorsport	Cayman Cup	GTCUP	<b>1'54.208</b>	14.138	2.617	16
23	<b>91 MARTINI</b> Enrico (ITA)	Martini	Bellspeed	Cayman Cup	GTCUP	<b>1'56.778</b>	16.708	2.570	14
24	<b>92 MONTRUCCOLI</b> Antonio (ITA)	Montruccoli	Bellspeed	Cayman Cup	GTCUP	<b>1'57.615</b>	17.545	0.837	18

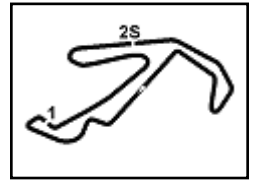
31/03/2012 Inizio 17:20 Fine 18:03

Esposta alle: .....

PERUGIA TIMING







Misano World Circuit 4.226 m

# Targa Tricolore Porsche, 31 Marzo - 1 Aprile 2012

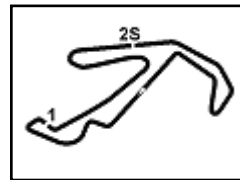
## GT Open Cup - Ideal Time Prove Libere

Num.	Concorrente	Auto	Tratto 1	Tratto 2	Tratto 3	Ideal Time	Tempo Ufficiale	Pos.	Diff.
1	29 ANTONELLI M. (ITA)	997GT3 Cup 11	26.381	38.148	35.541	1'40.070	1'40.070	1	0.000
2	22 MAGGI F. (ITA)	997GT3 Cup 10	26.492	38.179	35.872	1'40.543	1'40.582	2	0.039
3	37 LUCCHINI L. (ITA)	997GT3 Cup 10	26.558	38.504	35.885	1'40.947	1'41.607	3	0.660
4	23 DE NORA F. (ITA)	997GT3 Cup 10	26.793	38.638	35.770	1'41.201	1'41.693	4	0.492
5	26 VENEROSI P. (ITA)	997GT3 Cup 10	26.819	38.538	36.017	1'41.374	1'42.007	5	0.633
6	27 MAGLI M. (ITA)	997GT3 Cup 10	26.925	38.842	36.271	1'42.038	1'42.210	6	0.172
7	24 SELVA L. (ITA)	997GT3 Cup 10	27.115	38.947	36.268	1'42.330	1'42.847	7	0.517
8	25 PASTORELLI L. (ITA)	997GT3 Cup 10	26.977	39.011	36.448	1'42.436	1'43.711	8	1.275
9	61 'BOGA' (ITA)	997GT3 Cup 07	27.235	39.512	37.119	1'43.866	1'44.634	10	0.768
10	64 NALDONI M. (ITA)	997GT3 Cup 07	27.596	39.355	37.083	1'44.034	1'44.212	9	0.178
11	60 SALA S. (ITA)	997GT3 Cup 07	27.592	39.679	37.262	1'44.533	1'44.702	11	0.169
12	63 FRACASSO A. (ITA)	997GT3 Cup 07	27.621	39.625	37.477	1'44.723	1'44.974	12	0.251
13	44 QUINZIO E. (ITA)	997GT3 Cup 09	27.672	39.813	37.307	1'44.792	1'45.563	14	0.771
14	51 LOMBARDI E. (ITA)	997GT3 Cup 09	27.914	39.935	37.051	1'44.900	1'45.456	13	0.556
15	42 SPIRIDONOV M. (RUS)	997GT3 Cup 08	27.394	40.212	37.449	1'45.055	1'45.823	15	0.768
16	28 MONTALBANO V. (ITA)	997GT3 Cup 11	27.530	40.349	37.366	1'45.245	1'45.931	16	0.686
17	45 SCANZI C. (ITA)	997GT3 Cup 08	28.467	40.374	38.140	1'46.981	1'47.750	17	0.769
18	52 MINETTI R. (ITA)	997GT3 Cup 09	28.408	40.644	38.481	1'47.533	1'48.284	18	0.751
19	43 PAN A. (SUI)	997GT3 Cup 08	29.287	41.045	38.677	1'49.009	1'49.615	20	0.606
20	54 CALDARELLA S. (ITA)	997GT3 Cup 09	29.518	41.488	39.819	1'50.825	1'51.591	21	0.766
21	90 BRAVETTI N. (ITA)	Cayman Cup	29.532	42.980	41.547	1'54.059	1'54.208	22	0.149
22	91 MARTINI E. (ITA)	Cayman Cup	29.941	44.803	41.786	1'56.530	1'56.778	23	0.248
23	92 MONTRUCCOLI A. (ITA)	Cayman Cup	30.368	44.640	42.185	1'57.193	1'57.615	24	0.422
<b>Ideal Time Assoluto</b>			26.381	38.148	35.541	<b>1'40.070</b>			

PERUGIA TIMING







# Targa Tricolore Porsche, 31 Marzo - 1 Aprile 2012

## GT Open Cup - Analisi Tempi Prove Libere

Misano World Circuit 4.226 m

### 52 MINETTI ROBERTO

Giro	Tratto 1	Tratto 2	Tratto 3	T. Giro	km/h
1	42.951	50.364	41.923	2'15.238	P 180,3
2	29.648	41.278	39.814	1'50.740	199,6
3	28.722	41.196	<b>38.481</b>	1'48.399	199,6
4	29.210	42.102	38.769	1'50.081	198,9
5	29.075	<b>40.644</b>	38.565	<b>1'48.284</b>	199,3
6	<b>28.408</b>	43.214	2'54.446	4'06.068	P 162,7
7	42.665	44.516	40.410	2'07.591	P 198,9
8	29.752	41.631	39.336	1'50.719	201,9
9	29.274	41.256	39.525	1'50.055	201,5
10	30.352	41.141	41.035	1'52.528	201,5
11	29.823	41.238	39.597	1'50.658	201,5
12	30.863	42.602	40.656	1'54.121	196,4
13	30.891	41.843	39.618	1'52.352	<b>202,2</b>
14	29.881	41.156	39.821	1'50.858	<b>202,2</b>

### 63 FRACASSO ALBERTO

Giro	Tratto 1	Tratto 2	Tratto 3	T. Giro	km/h
1	43.420	59.698	53.548	2'36.666	P 130,4
2	35.248	48.067	43.300	2'06.615	189,5
3	29.765	42.234	39.499	1'51.498	203,0
4	28.229	40.765	38.896	1'47.890	202,6
5	28.190	41.138	38.673	1'48.001	205,3
6	28.260	40.614	38.430	1'47.304	205,3
7	30.459	52.944	2'59.928	4'23.331	P 136,2
8	34.306	40.965	40.377	1'55.648	P 204,5
9	28.267	40.455	38.123	1'46.845	206,5
10	29.657	41.282	38.407	8'35.043	204,9
11	28.313	41.133	38.230	1'47.676	192,9
12	<b>27.621</b>	39.759	39.192	1'46.572	206,1
13	28.146	40.926	38.756	1'47.828	204,2
14	28.133	40.237	37.893	1'46.263	206,1
15	27.708	39.789	<b>37.477</b>	<b>1'44.974</b>	<b>207,3</b>
16	27.908	<b>39.625</b>	37.919	1'45.452	205,7

11	39.193	46.535	43.337	2'09.065	P 183,1
12	32.952	45.319	<b>42.185</b>	2'00.456	184,0
13	33.049	47.020	42.525	2'02.594	184,6
14	<b>30.368</b>	44.788	43.006	1'58.162	182,1
15	39.781	51.154	50.772	2'21.707	154,9
16	39.329	48.353	43.377	2'11.059	183,1
17	30.760	<b>44.640</b>	42.215	<b>1'57.615</b>	184,9
18	30.653	44.903	43.805	1'59.361	<b>187,2</b>

### 54 CALDARELLA SEBASTIANO

Giro	Tratto 1	Tratto 2	Tratto 3	T. Giro	km/h
1	39.175	44.993	42.157	2'06.325	P 192,2
2	29.647	41.559	41.516	1'52.722	201,9
3	30.550	41.742	40.181	1'52.473	202,6
4	30.243	41.618	40.979	1'52.840	202,6
5	29.588	<b>41.488</b>	41.545	1'52.621	203,0
6	30.459	41.785	41.613	1'53.857	203,4
7	30.236	41.536	<b>39.819</b>	<b>1'51.591</b>	203,8
8	29.982	41.520	40.804	1'52.306	204,2
9	42.174	1'04.242	3'12.748	4'59.164	P 172,5
10	38.168	51.375	48.191	2'17.734	P 198,9
11	31.628	43.266	42.320	1'57.214	200,7
12	30.551	42.929	41.818	1'55.298	198,2
13	<b>29.518</b>	41.927	40.836	1'52.281	201,1
14	31.285	41.968	42.183	1'55.436	197,8
15	29.590	41.741	40.479	1'51.810	<b>204,5</b>
16	30.593	41.561	40.333	1'52.487	203,8

### 64 NALDONI MORENO

Giro	Tratto 1	Tratto 2	Tratto 3	T. Giro	km/h
1				1'46.493	
2				1'45.649	
3				5'03.355	P
4	40.754	50.368	42.387	2'13.509	P 184,9
5	27.784	39.781	37.867	1'45.432	192,5
6	<b>27.596</b>	39.533	<b>37.083</b>	<b>1'44.212</b>	193,9
7	27.698	39.502	37.775	1'44.975	204,2
8	27.773	<b>39.355</b>	38.682	1'45.810	<b>204,5</b>

### 90 BRAVETTI NICOLA

Giro	Tratto 1	Tratto 2	Tratto 3	T. Giro	km/h
1	48.841	49.741	47.190	2'25.772	P 177,6
2	30.885	44.433	42.702	1'58.020	181,5
3	30.518	44.584	42.712	1'57.814	181,5
4	30.482	45.427	41.758	1'57.667	183,1
5	30.138	43.794	42.370	1'56.302	183,1
6	<b>29.532</b>	43.129	<b>41.547</b>	<b>1'54.208</b>	<b>186,2</b>
7	29.570	<b>42.980</b>	42.441	1'54.991	184,6
8	30.544	49.527	3'20.947	4'41.018	P 157,9
9	42.773	47.624	46.612	2'17.009	P 175,0
10	33.167	46.911	45.977	2'06.055	181,5
11	32.999	46.873	46.437	2'06.309	183,4
12	32.191	46.380	45.446	2'04.017	176,2
13	32.387	45.461	45.559	2'03.407	181,2
14	32.043	45.761	44.910	2'02.714	182,1
15	31.925	46.981	45.784	2'04.690	179,1
16	32.279	46.638	45.496	2'04.413	176,2

### 60 SALA STEFANO

Giro	Tratto 1	Tratto 2	Tratto 3	T. Giro	km/h
1	39.455	40.435	37.979	1'57.869	P 200,7
2	28.179	40.002	37.713	1'45.894	201,5
3	27.781	<b>39.679</b>	39.031	1'46.491	200,7
4	<b>27.592</b>	39.848	<b>37.262</b>	<b>1'44.702</b>	<b>203,0</b>
5	29.692	41.549	3'09.944	4'21.185	P 198,5
6	42.504	43.754	40.142	2'06.400	P 197,8

### 61 'BOGA'

Giro	Tratto 1	Tratto 2	Tratto 3	T. Giro	km/h
1	41.241	46.077	42.790	2'10.108	P 171,2
2	28.965	40.419	39.556	1'48.940	<b>206,9</b>
3	27.885	40.028	37.346	1'45.259	205,7
4	<b>27.235</b>	39.840	37.559	<b>1'44.634</b>	205,3
5	27.599	40.060	<b>37.119</b>	1'44.778	203,0
6	27.293	<b>39.512</b>	37.841	1'44.646	<b>206,9</b>
7	28.287	46.338	5'18.848	6'33.473	P 131,5
8	42.396	46.523	44.114	2'13.033	P 197,1
9	31.716	42.770	42.135	1'56.621	200,4
10	29.524	42.207	40.871	1'52.602	202,2
11	29.751	41.577	40.593	1'51.921	203,0
12	29.629	41.369	41.094	1'52.092	201,5
13	29.783	41.726	42.241	1'53.750	201,5
14	28.875	41.434	41.964	1'52.273	204,2
15	30.077	41.562	40.181	1'51.820	202,6

### 91 MARTINI ENRICO

Giro	Tratto 1	Tratto 2	Tratto 3	T. Giro	km/h
1	49.861	51.222	47.660	2'28.743	P
2	32.354	46.072	47.481	2'05.907	184,6
3	31.157	45.293	44.903	2'01.353	182,1
4	32.990	45.484	44.538	2'03.012	186,2
5	30.981	45.235	43.798	2'00.014	178,5
6	31.706	45.296	43.617	2'00.619	185,9
7	31.239	45.288	44.035	2'00.562	185,9
8	37.425	55.544	5'53.898	7'26.867	P 138,8
9	45.221	49.452	45.770	2'20.443	P 153,2
10	31.559	45.487	42.251	1'59.297	184,9
11	<b>29.941</b>	45.051	<b>41.786</b>	<b>1'56.778</b>	186,5
12	35.936	46.045	44.022	2'06.003	186,9
13	30.589	<b>44.803</b>	42.556	1'57.948	185,2
14	30.598	45.167	42.777	1'58.542	<b>188,8</b>

### 62 FONDI MAURIZIO

Giro	Tratto 1	Tratto 2	Tratto 3	T. Giro	km/h
1				2'09.251	
2				1'54.510	
3				1'53.540	
4				1'52.685	
5				1'51.698	
6				1'43.738	
7				1'50.576	
8				1'49.396	
9				1'50.001	
10				<b>1'48.606</b>	

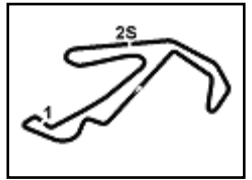
### 92 MONTRUCCOLI ANTONIO

Giro	Tratto 1	Tratto 2	Tratto 3	T. Giro	km/h
1	45.869	55.698	46.355	2'27.922	P 171,2
2	32.540	45.753	44.282	2'02.575	178,8
3	32.187	46.944	47.133	2'06.264	176,2
4	31.648	45.567	43.583	2'00.798	182,1
5	31.235	44.971	43.714	1'59.920	182,4
6	32.469	45.401	43.486	2'01.356	181,5
7	31.081	45.449	42.495	1'59.025	181,8
8	32.000	45.115	2'11.182	3'28.297	P 184,9
9	41.604	44.848	45.653	2'12.105	P 182,4
10	35.797	54.970	1'33.161	3'03.928	P 147,5

P = Box In/Out - C = Tempo Invalidato

PERUGIA TIMING





Misano World Circuit 4.226 m

# Targa Tricolore Porsche, 31 Marzo - 1 Aprile 2012

## GT Open Cup - Velocità Prove Libere

### Miglior Giro:

1	29	ANTONELLI Marco	997GT3 Cup 11	1'40.070
2	22	MAGGI Francesco	997GT3 Cup 10	1'40.582
3	37	LUCCHINI Luigi	997GT3 Cup 10	1'41.607
4	23	DE NORA Federico	997GT3 Cup 10	1'41.693
5	26	VENEROSI Paolo	997GT3 Cup 10	1'42.007
6	27	MAGLI Marco	997GT3 Cup 10	1'42.210
7	24	SELVA Livio	997GT3 Cup 10	1'42.847
8	25	PASTORELLI Luca	997GT3 Cup 10	1'43.711
9	64	NALDONI Moreno	997GT3 Cup 07	1'44.212
10	61	'BOGA'	997GT3 Cup 07	1'44.634
11	60	SALA Stefano	997GT3 Cup 07	1'44.702
12	63	FRACASSO Alberto	997GT3 Cup 07	1'44.974
13	51	LOMBARDI Ermes	997GT3 Cup 09	1'45.456
14	44	QUINZIO Enrico	997GT3 Cup 09	1'45.563
15	42	SPIRIDONOV Mikhail	997GT3 Cup 08	1'45.823
16	28	MONTALBANO Vincenzo	997GT3 Cup 11	1'45.931
17	45	SCANZI Carlo	997GT3 Cup 08	1'47.750
18	52	MINETTI Roberto	997GT3 Cup 09	1'48.284
19	62	FONDI Maurizio	997GT3 Cup 07	1'48.606
20	43	PAN Adriano	997GT3 Cup 08	1'49.615
21	54	CALDARELLA Sebastiano	997GT3 Cup 09	1'51.591
22	90	BRAVETTI Nicola	Cavman Cup	1'54.208
23	91	MARTINI Enrico	Cavman Cup	1'56.778
24	92	MONTRUCCOLI Antonio	Cavman Cup	1'57.615

### Velocità

1	29	ANTONELLI Marco	997GT3 Cup 11	216.4
2	23	DE NORA Federico	997GT3 Cup 10	215.6
3	37	LUCCHINI Luigi	997GT3 Cup 10	213.9
4	27	MAGLI Marco	997GT3 Cup 10	213.9
5	26	VENEROSI Paolo	997GT3 Cup 10	213.4
6	25	PASTORELLI Luca	997GT3 Cup 10	213.4
7	22	MAGGI Francesco	997GT3 Cup 10	213.0
8	24	SELVA Livio	997GT3 Cup 10	212.2
9	28	MONTALBANO Vincenzo	997GT3 Cup 11	210.9
10	44	QUINZIO Enrico	997GT3 Cup 09	208.5
11	43	PAN Adriano	997GT3 Cup 08	207.7
12	42	SPIRIDONOV Mikhail	997GT3 Cup 08	207.7
13	63	FRACASSO Alberto	997GT3 Cup 07	207.3
14	51	LOMBARDI Ermes	997GT3 Cup 09	207.3
15	61	'BOGA'	997GT3 Cup 07	206.9
16	45	SCANZI Carlo	997GT3 Cup 08	206.1
17	64	NALDONI Moreno	997GT3 Cup 07	204.5
18	54	CALDARELLA Sebastiano	997GT3 Cup 09	204.5
19	60	SALA Stefano	997GT3 Cup 07	203.0
20	52	MINETTI Roberto	997GT3 Cup 09	202.2
21	91	MARTINI Enrico	Cavman Cup	188.8
22	92	MONTRUCCOLI Antonio	Cavman Cup	187.2
23	90	BRAVETTI Nicola	Cavman Cup	186.2

### Tratto 1

1	29	ANTONELLI M.	26.381
2	22	MAGGI F.	26.492
3	37	LUCCHINI L.	26.558
4	23	DE NORA F.	26.793
5	26	VENEROSI P.	26.819
6	27	MAGLI M.	26.925
7	25	PASTORELLI L.	26.977
8	24	SELVA L.	27.115
9	61	'BOGA'	27.235
10	42	SPIRIDONOV M.	27.394
11	28	MONTALBANO V.	27.530
12	60	SALA S.	27.592
13	64	NALDONI M.	27.596
14	63	FRACASSO A.	27.621
15	44	QUINZIO E.	27.672
16	51	LOMBARDI E.	27.914
17	52	MINETTI R.	28.408
18	45	SCANZI C.	28.467
19	43	PAN A.	29.287
20	54	CALDARELLA S.	29.518
21	90	BRAVETTI N.	29.532
22	91	MARTINI E.	29.941
23	92	MONTRUCCOLI A.	30.368

### Tratto 2

1	29	ANTONELLI M.	38.148
2	22	MAGGI F.	38.179
3	37	LUCCHINI L.	38.504
4	26	VENEROSI P.	38.538
5	23	DE NORA F.	38.638
6	27	MAGLI M.	38.842
7	24	SELVA L.	38.947
8	25	PASTORELLI L.	39.011
9	64	NALDONI M.	39.355
10	61	'BOGA'	39.512
11	63	FRACASSO A.	39.625
12	60	SALA S.	39.679
13	44	QUINZIO E.	39.813
14	51	LOMBARDI E.	39.935
15	42	SPIRIDONOV M.	40.212
16	28	MONTALBANO V.	40.349
17	45	SCANZI C.	40.374
18	52	MINETTI R.	40.644
19	43	PAN A.	41.045
20	54	CALDARELLA S.	41.488
21	90	BRAVETTI N.	42.980
22	92	MONTRUCCOLI A.	44.640
23	91	MARTINI E.	44.803

### Tratto 3

1	29	ANTONELLI M.	35.541
2	23	DE NORA F.	35.770
3	22	MAGGI F.	35.872
4	37	LUCCHINI L.	35.885
5	26	VENEROSI P.	36.017
6	24	SELVA L.	36.268
7	27	MAGLI M.	36.271
8	25	PASTORELLI L.	36.448
9	51	LOMBARDI E.	37.051
10	64	NALDONI M.	37.083
11	61	'BOGA'	37.119
12	60	SALA S.	37.262
13	44	QUINZIO E.	37.307
14	28	MONTALBANO V.	37.366
15	42	SPIRIDONOV M.	37.449
16	63	FRACASSO A.	37.477
17	45	SCANZI C.	38.140
18	52	MINETTI R.	38.481
19	43	PAN A.	38.677
20	54	CALDARELLA S.	39.819
21	90	BRAVETTI N.	41.547
22	91	MARTINI E.	41.786
23	92	MONTRUCCOLI A.	42.185

PERUGIA TIMING

